


TUTORIAL PARA TROCA DE SENHA – PORTAL DO ALUNO

O login é sempre o CPF

- 1- Acesse o portal do aluno

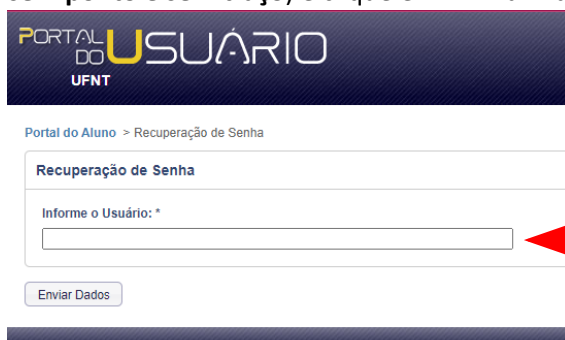
<https://portal.ufnt.edu.br/aluno>



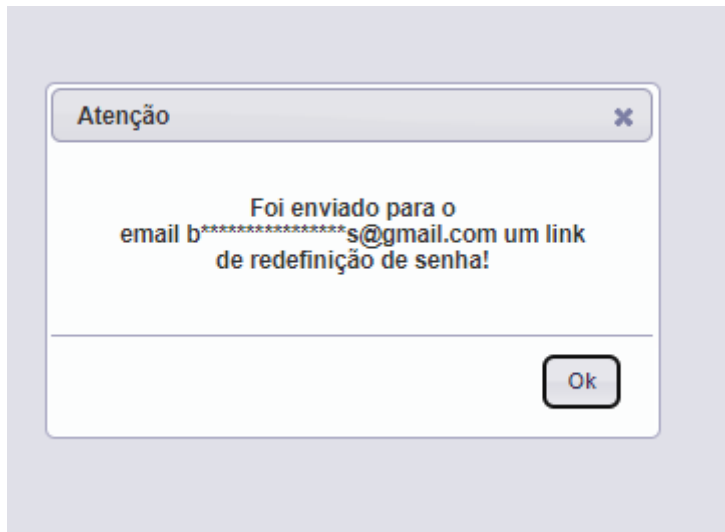
- 2- Clique em “Esqueci minha Senha”



- 3- Na próxima etapa coloque seu **CPF** (seu usuário é sempre o CPF e **somente números sem ponto e sem traço**) e clique em “Enviar Dados”.




- 4- Vai aparecer uma caixa informando que o link para o reset de senha foi para o seu e-mail cadastrado.



- 5- Acesse seu e-mail (o mesmo que está cadastrado e é mostrado parcialmente na tela acima) e procure pelo e-mail Portais Redefinição de senha;
- 6- Haverá um link que deve ser clicado para redefinir sua senha;



- 7- Será aberto o portal do usuário, com a opção de inserir uma nova senha. Repita a mesma senha no campo confirmação de Senha e clique em Salvar;



Portal do Aluno > Redefinição de Senha

Nome:
Usuário:

Nova Senha: *

Confirmação da Senha: *

V.2.0.202306021535 - Copyright © 2023 **ASTEN**. Conheça o [Blog](#) de produtos e serviços da AVMB !

Sua nova senha está salva e apta a ser utilizada no Portal.

Agora é só aproveitar seu novo Portal do Aluno

ATENÇÃO: Caso não tenha mais acesso ao seu e-mail cadastrado, regularize seu cadastro na secretaria acadêmica correspondente.

At.te,