



PRO-REITORIA DE FINANÇAS E EXECUÇÃO ORÇAMENTÁRIA - PROAF

RELATÓRIO ANUAL

2024



CAPITULO I

Apresentação da Unidade
Administrativa


Reafirmação dos princípios

A Pró-reitoria de Finanças e Execução Orçamentária (PROAF), como órgão executivo, auxilia a reitoria e como setor de atividade-meio é descrito como órgão executivo responsável por dirigir, orientar, supervisionar, coordenar, acompanhar e avaliar a execução da política de gestão financeira e execução orçamentária da UFNT.



MISSÃO

Valorizar a relação com as unidades acadêmicas e administrativas da UFNT como forma de desenvolver as melhores práticas de governança e transparência públicas na gestão da execução administrativa, orçamentária e financeira.



VISÃO

Ser reconhecido como uma unidade administrativa que, pela qualidade dos serviços prestados, contribui efetivamente para a excelência das atividades-fim da UFNT.



PRINCÍPIOS

Cortesia e respeito;
Parceria e colaboração;
Proatividade e criatividade;
Celeridade e eficiência;
Clareza, precisão e objetividade.

Organograma

REITORIA

Pró-Reitoria de Finanças
e Execução Orçamentária
PROAF

Diretoria
Administrativa
DIRAD

Coordenação de
Patrimônio e
Almoxarfado

Coordenação de Gestão
de Laboratórios
Químicos

Coordenação de
Transportes

Diretoria de
Compras e Licitação
DCL

Coordenação de Análise
e Planejamento de
Compras

Coordenação de
Acompanhamento e
Execução de Compras

Coordenação de
Contratos

Diretoria de
Contabilidade e
Finanças
DCF

Coordenação de
Finanças

Coordenação de
Contabilidade

Diretoria de Gestão
Orçamentária
DGO

Coordenação de
Programação
Orçamentária

Coordenação de Análise
e Controle de Dados
Orçamentários

Coordenação de
Recursos
Descentralizados

DESTAQUES DO ANO

TRANSIÇÃO UFT-UFNT FINALIZADA

Termo de Cooperação Técnica MEC/UFT-UFNT, para implantação da nova Universidade, encerrou dia 18 de abril de 2024

IMPLANTAÇÃO METODOLOGIA DE TRABALHO

Processos e procedimentos de contratações, foram realizados a partir de novos fluxos, atendendo realidade espacial da UFNT

ORGANIZAÇÃO DE PROCESSOS E PROCEDIMENTOS

Organização de equipes de trabalho para atender contratações, contratos, contabilidade e finanças

DESAFIOS ENFRENTADOS

- Implantação da Nova Unidade Administrativa de Serviços Gerais (UASG-UFNT);
- Processamento do financeiro da folha de pagamento de servidores;
- Processamento de diárias e passagens;
- Inventário Patrimonial;
- Processo de Desfazimento de Bens
- Aprovação pelo Consuni, Diretoria de Gestão Orçamentária (DGO), na estrutura da PROAF



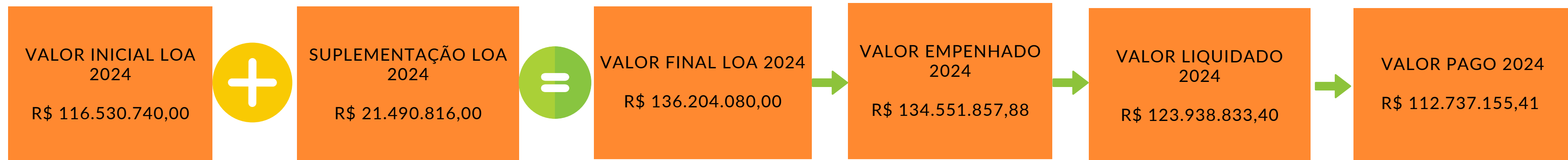
CAPITULO II

Execução Orçamentária

GESTÃO ORÇAMENTÁRIA 2024

A Lei Orçamentária Anual de 2024 consignou à Universidade Federal do Norte do Tocantins (UFNT) dotação orçamentária no total de R\$ 116.530.740,00. Esse montante foi posteriormente suplementado em R\$ 19.673.340,00 e o orçamento final da universidade, para o exercício, atingiu o valor de R\$ 136.204.080,00

Do total de dotação orçamentária 2024, foi empenhado R\$ 134.551.857,88 ou 99% dos valores foram empenhados. Do total de valores empenhados foram liquidados R\$ 123.938.833,40 ou 92,11% dos recursos empenhados e o valor pago foi de R\$ 112.737.155,41 ou 91%.



EXECUÇÃO ORÇAMENTÁRIA POR GRUPO E ELEMENTO DE DESPESA

Grupo Despesa		DOTAÇÃO INICIAL	DOTAÇÃO ATUALIZADA	DESPESAS EMPENHADAS	DESPESAS LIQUIDADAS	DESPESAS PAGAS
4	INVESTIMENTOS	R\$ 2.410.368,00	R\$ 1.817.476,00	R\$ 1.715.592,61	R\$ 0,00	R\$ 0,00
3	OUTRAS DESPESAS CORRENTES	R\$ 26.240.331,00	R\$ 33.110.773,00	R\$ 32.669.217,57	R\$ 23.771.785,70	R\$ 22.807.021,80
1	PESSOAL E ENCARGOS SOCIAIS	R\$ 87.880.041,00	R\$ 101.275.831,00	R\$ 100.167.047,70	R\$ 100.167.047,70	R\$ 89.930.133,61
		R\$ 116.530.740,00	R\$ 136.204.080,00	R\$ 134.551.857,88	R\$ 123.938.833,40	R\$ 112.737.155,41

GRUPO 1 - PESSOAL E ENCARGOS SOCIAIS

Elemento Despesa		DESPESAS EMPENHADAS	%
03	PENSÕES	103.736,00	0,10%
13	OBRIGAÇÕES PATRONAIS	15.666.725,70	15,64%
04	CONTRATAÇÃO POR TEMPO DETERMINADO - PES. CIVIL	1.561.355,37	1,56%
07	CONTRIBUIÇÃO A ENTIDADE FECHADA PREVIDÊNCIA.	684.653,51	0,68%
11	VENCIMENTOS E VANTAGENS FIXAS - PESSOAL CIVIL	81.676.206,65	81,54%
13	OBRIGAÇÕES PATRONAIS	305.625,73	0,31%
16	OUTRAS DESPESAS VARIÁVEIS - PESSOAL CIVIL	121.328,77	0,12%
92	DESPESAS DE EXERCÍCIOS ANTERIORES	47.415,97	0,05%
		100.167.047,70	100,00%

GRUPO 3 - OUTRAS DESPESAS CORRENTES

Elemento Despesa		DESPESAS EMPENHADAS	%
04	CONTRATAÇÃO POR TEMPO DETERMINADO - PES. CIVIL	249.628,63	0,76%
08	OUTROS BENEF. ASSIST. DO SERVIDOR E DO MILITAR	510.362,25	1,56%
14	DIÁRIAS - PESSOAL CIVIL	396.465,60	1,21%
18	AUXILIO FINANCEIRO A ESTUDANTES	5.110.403,31	15,64%
20	AUXILIO FINANCEIRO A PESQUISADORES	934.700,00	2,86%
30	MATERIAL DE CONSUMO	775.367,37	2,37%
33	PASSAGENS E DESPESAS COM LOCOMOÇÃO	151.613,14	0,46%
36	OUTROS SERVIÇOS DE TERCEIROS - P. FISICA	374.418,31	1,15%
37	LOCAÇÃO DE MÃO DE OBRA	7.636.709,93	23,38%
39	OUTROS SERVIÇOS DE TERCEIROS PJ - OP. INT. ORC.	8.332.469,98	25,51%
40	SERVIÇOS DE TECNOLOGIA DA INFORMAÇÃO E COMUNICAÇÃO - PJ	1.315.490,35	4,03%
41	CONTRIBUIÇÕES	34.148,39	0,10%
46	AUXILIO-ALIMENTAÇÃO	5.703.532,09	17,46%
47	OBRIGAÇÕES TRIBUTARIAS E CONTRIBUTIVAS	68.616,20	0,21%
49	AUXILIO TRANSPORTE	107.705,37	0,33%
92	DESPESAS DE EXERCÍCIOS ANTERIORES	0,00	0,00%
93	INDENIZAÇÕES E RESTITUIÇÕES	967.586,65	2,96%
		32.669.217,57	100,00%

GRUPO 4 - INVESTIMENTOS

Elemento Despesa		DESPESAS EMPENHADAS	%
51	OBRAS E INSTALAÇÕES	R\$ 369.000,00	21,51%
52	EQUIPAMENTOS E MATERIAL PERMANENTE	R\$ 1.346.592,61	78,49%
		R\$ 1.715.592,61	100,00%

ANÁLISE E EXPLICAÇÕES SOBRE RESTOS A PAGAR

Restos a Pagar são as despesas empenhadas, mas não pagas até o dia 31 de dezembro, distinguindo-se as processadas das não processadas. Processadas são as despesas inscritas em restos a pagar, liquidadas e não pagas. Ao longo dos exercícios de 2021 a 2024, apresentou-se a seguinte situação:

2021

Grupo 3 - Outras Despesas Correntes, foi inscrito em R\$ 5.736.237,59 em Restos a Pagar Processados e Não Processados.

Grupo 4 - Investimentos, foi inscrito R\$ 3.064.215,62 em Restos a Pagar Processados e Não Processados.

2022

Grupo 3 - Outras Despesas Correntes, foi inscrito em R\$ 8.607.962,10 em Restos a Pagar Processados e Não Processados.

Grupo 4 - Investimentos, foi inscrito R\$ 3.396.274,34 em Restos a Pagar Processados e Não Processados.

2023

Grupo 3 - Outras Despesas Correntes, foi inscrito em R\$ 8.415.953,70 em Restos a Pagar Processados e Não Processados.

Grupo 4 - Investimentos, foi inscrito R\$ 2.697.296,12 em Restos a Pagar Processados e Não Processados.

2024

Grupo 3 - Outras Despesas Correntes, foi inscrito em R\$ 8.897.431,87 em Restos a Pagar Processados e Não Processados.

Grupo 4 - Investimentos, foi inscrito R\$ 1.715.592,61 em Restos a Pagar Processados e Não Processados.

Destaca-se que no exercício de 2024, do valor total empenhado 83,79% foram pagos. Considerando os dados dos Grupos 3 e 4, em 2024, do total de R\$ 32.669.217,57 empenhados, foram inscritos em RAP o valor de R\$ 8.897.431,87, ou seja, 27,24%

TERMO DE EXECUÇÃO DESCENTRALIZADA (TED)

O total de recurso recebido via TED foi de R\$ 4.932.793,39, assim utilizados:

- R\$ 4.000.000,00 Obras de Engenharia PAC
- R\$ 279.454,08 atender PROAP
- R\$ 288.000,00 Projeto PARFOR
- R\$ 365.870,34 Projetos de Extensão

Todos os valores recebidos via TED, foram integralmente empenhados.

ARRECADAÇÃO DE RECURSOS PRÓPRIOS

O total arrecadado de recursos próprios, em 2024, foi de R\$ 233.300,04, valor este todo empenhado.

GESTÃO ORÇAMENTÁRIA 2021 A 2024

ORÇAMENTO PESSOAL

ORÇAMENTO CUSTEIO

ORÇAMENTO INVESTIMENTO

2024

R\$ 87.880.041,00

R\$ 26.240.331,00

R\$ 2.410.368,00

2023

R\$ 2.875.613,00

R\$ 22.035.519,00

R\$ 3.231.295,00

2022

R\$ 81.776.385,00

R\$ 27.187.285,00

R\$ 2.761.534,00

2021

R\$ 17.291.000,00

R\$ 20.449.870,00

R\$ 1.268.803,00

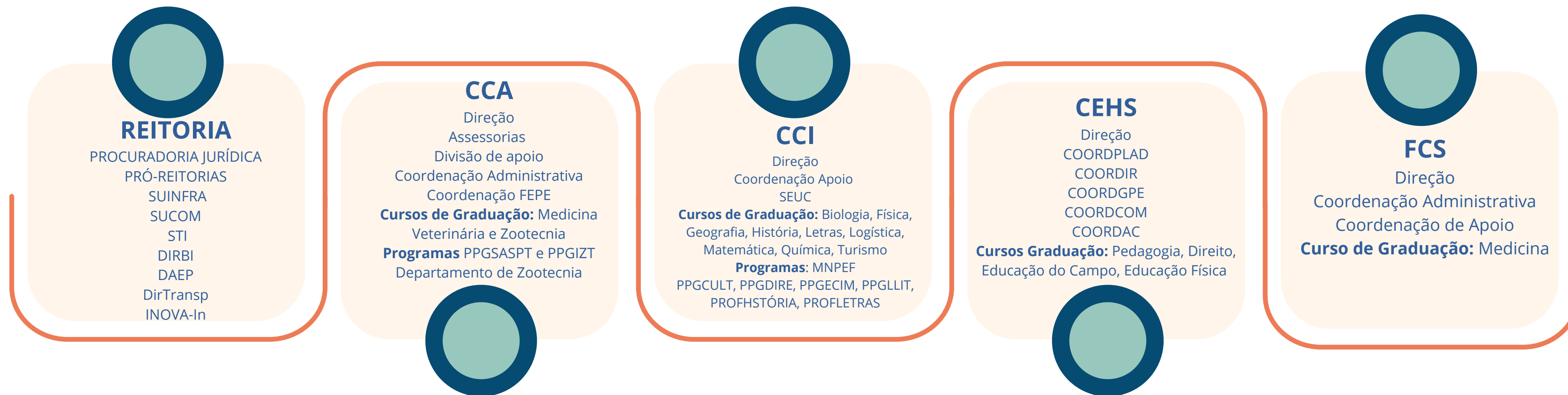
GESTÃO ORÇAMENTÁRIA E CENTRO DE CUSTOS

CONFORMIDADE LEGAL

A UFNT, por meio da Diretoria de Gestão Orçamentária (DGO), está implantando seu Sistema de Custos de forma gradativa. Para isso observa as normas dispostas como a Lei nº 4.320/1964 Art. 99; o Decreto-Lei nº 200/1967, a Lei nº 10.180/2001; o Art. 50, §3º da Lei Complementar nº 101/2000 e, na Portaria STN nº 157/2011, referente a criação, manutenção e atualização do Sistema de Custos do Governo Federal, permitindo a avaliação e o acompanhamento da gestão orçamentária, financeira e patrimonial.

ATUAL ESTRUTURA DO CENTRO DE CUSTOS

Estruturamos um Sistema de Custos baseado em Unidades Administrativas (UA), com cinco unidades: REITORIA, que contempla a Procuradoria Jurídica, sete Pró-Reitorias, três superintendências, três Diretorias e um Instituto; mais três Centros e uma Faculdade.



ESTIMATIVA DE RECURSOS POR AÇÃO

O total da Distribuição dos Recursos Discricionários da LOA 2024 para UFNT, foi de R\$ 25.267.519,00. A execução orçamentária aponta uma concentração em duas ações: [1] Funcionamento de Instituições Federais de Ensino Superior, e [2] Assistência ao Estudante de Ensino Superior – Pnaes. A soma das despesas com as duas ações corresponde a 91,67% % do total executado e nessas duas ações é que realmente se efetiva o alcance da missão institucional. Outras informações:

- A ação assistência estudantil, em 2024, atendeu 1.442 estudantes com recursos para atender demandas do Restaurante Universitário (RU) e auxílios;
- O recurso de funcionamento da IES foi destinado para atender, entre outras demandas de custeio, pagamento de bolsas institucionais para estudantes, energia, água, telefonia, contratos terceirizados entre outros.
- O valor da Ação 4572, foi destinada para atender a capacitação 225 de servidores.
- Os programas internos, atendidos com recursos das ações 20GK e 20RK, beneficiaram 200 alunos bolsistas.
- O valor da Ação 8282, Reestrutura e Modernização da IES, foi utilizando para atender as mais diversas demandas estruturais da UFNT, com aquisição de máquinas, equipamentos e mobiliários necessários para atender os Centros e a Faculdade de Ciências da Saúde.



EXECUÇÃO ORÇAMENTÁRIA EM OBRAS DE ENGENHARIA

OBRA 1 RECURSOS DO NOVO PROGRAMA DE ACELERAÇÃO DO CRESCIMENTO

Universidade Federal do Norte do Tocantins- UFNT

Construção do Bloco de Salas de Aula 3P no Centro de Ciências Agrárias (CCA) da UFNT

ID no SIMEC	57227
ID CIPI	43665.17-00
Câmpus	Centro de Ciências Agrárias-CCA/UFNT
Município	Araguaína-TO
Valor total	R\$ 4.480.000,00 (quatro milhões quatrocentos e oitenta mil reais)
Fonte de Recurso	TED: nº 13864/ valor: R\$ 5.700.491,99
Área da Obra	2.040,27m ² de área construída
Início da obra	21 de Outubro de 2024
Inauguração	21 de Junho de 2025 (previsão de entrega)
Início do ano letivo	24 de fevereiro 2025
Nº de alunos	3.200 alunos
Nº força de trabalho	486 servidores efetivos
Possui equipamentos?	Não
Tipologia da obra	Educacional/Bloco de salas de aula

A obra compreende a retomada da construção de um bloco com três pavimentos, destinado a abrigar 15 salas de aula e 1 auditório, totalizando uma área construída de aproximadamente 2.040,27 m². O empreendimento está localizado no centro de ciências agrárias na zona rural de Araguaína-TO, na rodovia TO-421, Km 06.

TOCANTINS

Universidade Federal do Norte do Tocantins- UFNT



CCA - 3P
09 de janeiro de 2025 09:03

MINISTÉRIO DA
EDUCAÇÃO



EXECUÇÃO ORÇAMENTÁRIA EM OBRAS DE ENGENHARIA

OBRA 2 RECURSOS DO NOVO PROGRAMA DE ACELERAÇÃO DO CRESCIMENTO

Universidade Federal do Norte do Tocantins- UFNT

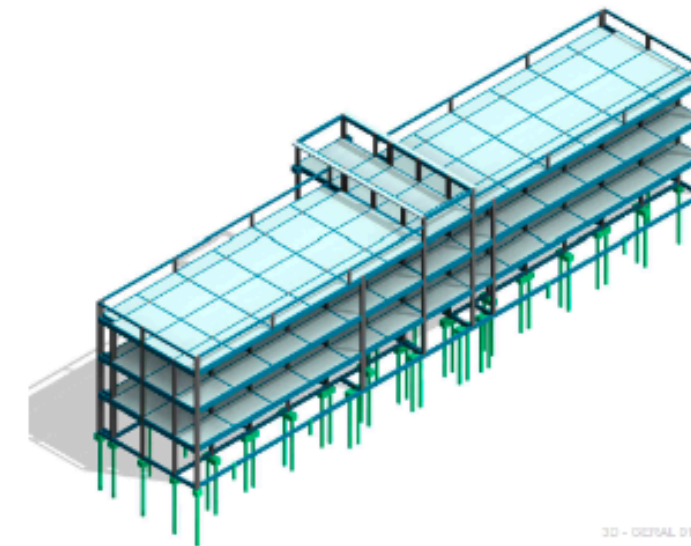
Construção da segunda ala do Bloco de Salas de Aula 3P no Centro de Educação Humanidades e Saúde (CEHS) da UFNT

ID no SIMEC	57226
ID CIPI	45881.17-23
Câmpus	Centro de Educação Humanidades e Saúde-CEHS/UFNT
Município	Tocantinópolis-TO
Valor total	R\$ 4.657.145,96 (quatro milhões seiscentos e cinquenta e sete mil, cento e quarenta e cinco reais e noventa e seis centavos)
Fonte de Recurso	TED: nº14619 / Valor: R\$ 5.880.234,80
Área da Obra	2029,17m ² de área construída
Início da obra	09 de Dezembro de 2024
Inauguração	09 de Fevereiro de 2026 (previsão de entrega)
Início do ano letivo	24 de fevereiro de 2025
Nº de alunos	3.200 alunos
Nº força de trabalho	486 servidores efetivos
Possui equipamentos?	Não
Tipologia da obra	Educacional/Bloco de salas de aula

A obra consiste na construção da segunda ala de um bloco com três pavimentos, que abrigará 18 salas de aula, 2 laboratórios e 1 auditório, totalizando uma área de aproximadamente 2.029,17 m². O empreendimento está localizado no Centro de Educação Humanidades e Saúde, na Rua 06, Vila Palmeiras, na cidade de Tocantinópolis-TO.

TOCANTINS

Universidade Federal do Norte do Tocantins- UFNT

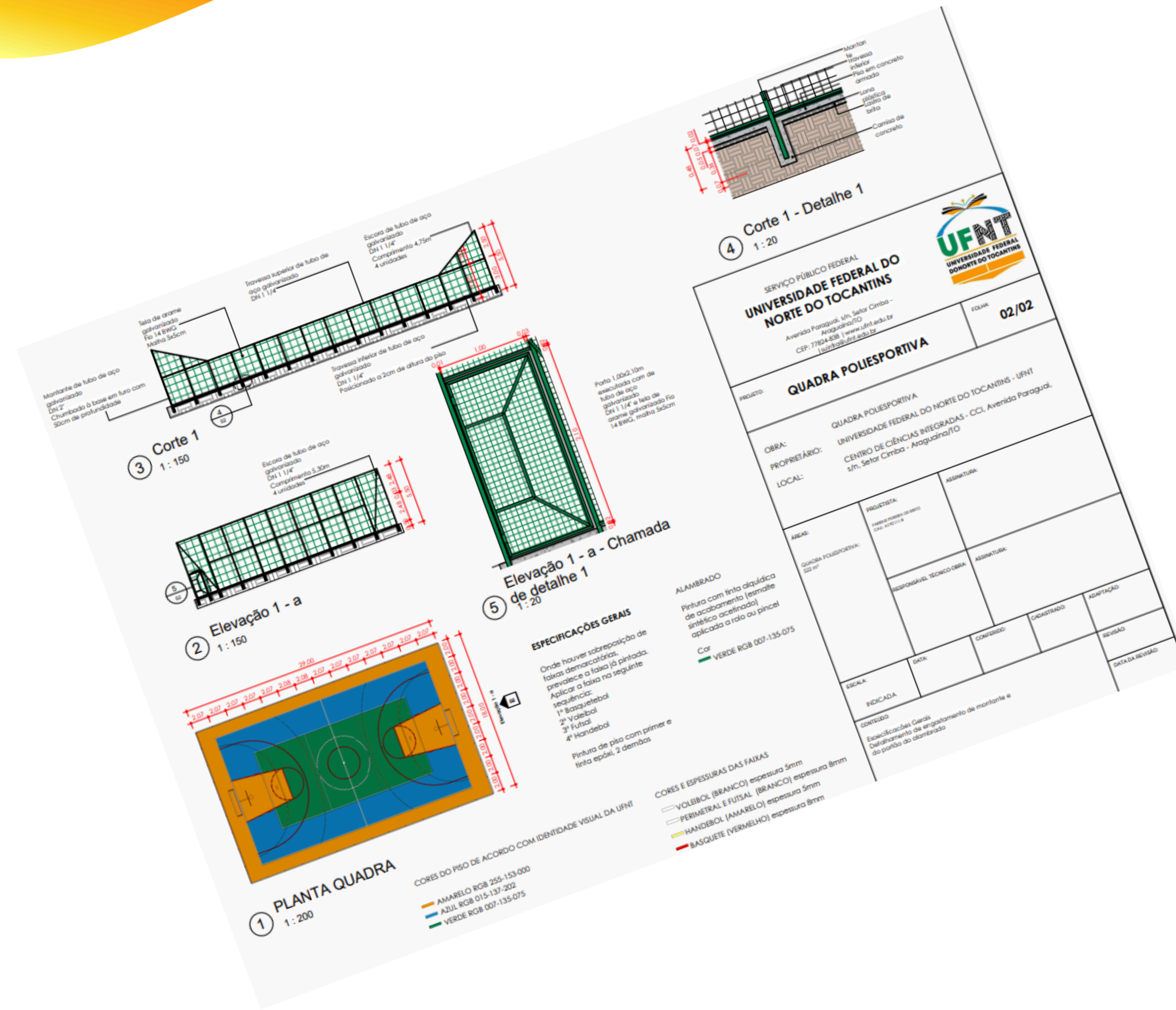


MINISTÉRIO DA
EDUCAÇÃO

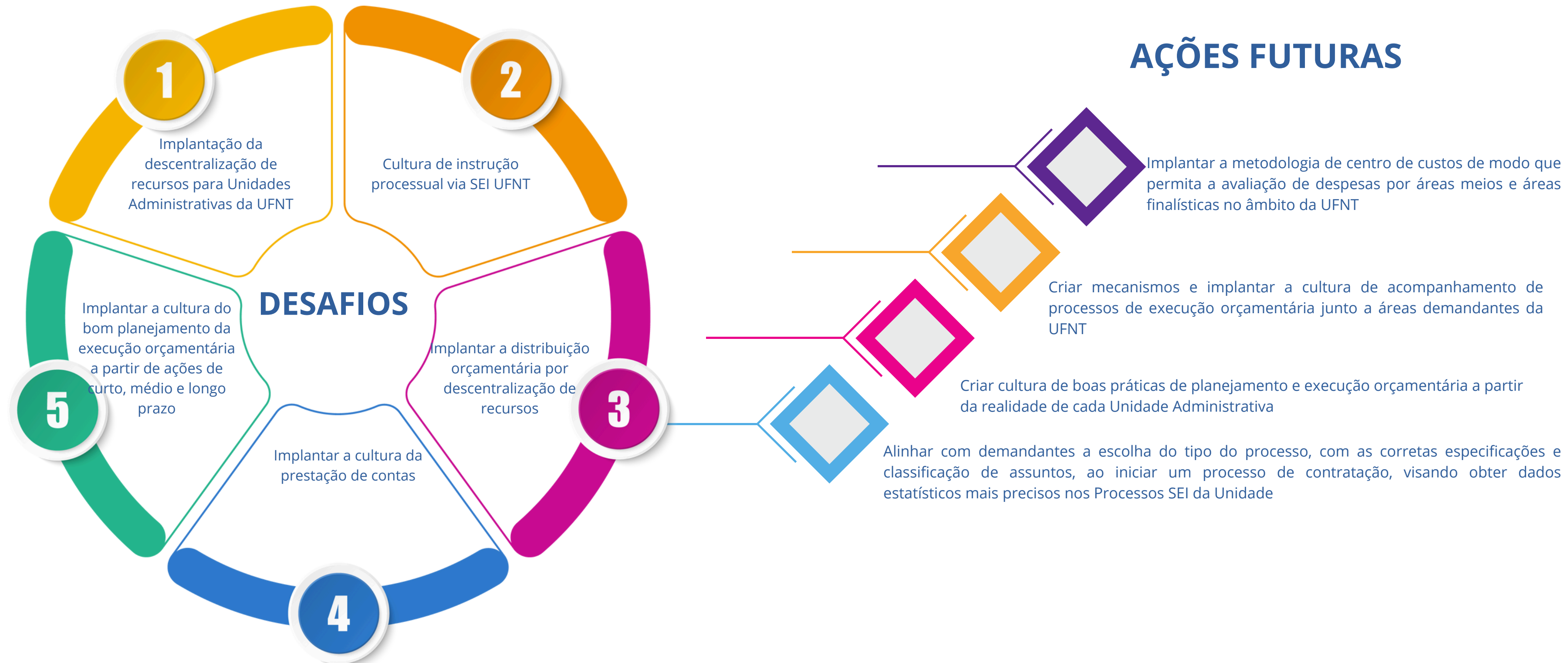


EXECUÇÃO ORÇAMENTÁRIA EM OBRAS DE ENGENHARIA

OBRA 3 QUADRA ESPORTIVA RECURSOS EMENDA PARLAMENTAR



PRINCIPAIS DESAFIOS E AÇÕES FUTURAS





CAPITULO III

Execução de contratações

LICITAÇÕES E CONTRATOS - ANO 2024

Em 2024, a UFNT realizou 57 processos de contratações, nas mais diversas modalidades. A seguir, demonstra-se as modalidades de contratações, bem como dados dos Contratos UFNT, até 31 de dezembro de 2024:



O Portal
Compras.Contratos
registra a formalização de
55 Contratos de
fornecedores até 31 de
dezembro de 2024.

DETALHAMENTO DAS CONTRATAÇÕES

Os processos de contratações foram operacionalizados, da seguinte forma: 3 com concorrência eletrônica (5,26%); 4 dispensa eletrônica (7,08%); 23 Dispensa de Licitação (40,30%) 19 Inexigibilidade (33,33%) e 8 Pregão Eletrônico (14,03%).

Considerando o total de processos de contratações, as realizadas de forma diretas, representam uma parcela significativa das aquisições, o que se deve, principalmente, à vigência da Nova Lei de Licitações, a Lei nº 14.133/2021, que elevou os valores da dispensa, atendendo demandas de insumos agrícolas, seguros em geral, gás para laboratórios e gás de cozinha, certificados digitais, serviços de apoio ao ensino, locação de software, correios e telégrafos, serviços gráficos confecção de selos. Logo, grande parte das contratações diretas puderam ser embasadas nos incisos I e II do art. 75 da Lei nº 14.133/2021. Referente às inexigibilidades, grande parte ocorreu para contratação de cursos de capacitação para os servidores da Universidade.

CONTRATAÇÕES RELEVANTES

As contratações mais relevantes do ano de 2024 foram três concorrências eletrônicas que são de obras de engenharia, a saber: finalização primeira Ala do 3P Bloco CCA, valor contratado R\$ 4.480.000,00; Segunda Ala Bloco 3P CEHS, valor contratado R\$ 4.657.145,96; e, construção de uma Quadra Esportiva CCI, valor contratado R\$ 368.966,62, assim como a aquisição de dois veículos novos no valor total de R\$ 257.364,00. Outras aquisições com recursos de capital foram para atender: software acadêmico SIE (4,54%); cabine de medição (12,50%); equipamentos para o Curso Educação do Campo (CEHS) (3,85%); mobiliário em geral (10,85%); equipamentos de tecnologia da informação e comunicação (28,44%); equipamentos em geral (1,43%); equipamentos de simulação realística (23,02%), religador trifásico (8,79%); reforma da granja de suínos (2,97%) e aquisição Windows Server (3,61%).

CONFORMIDADE LEGAL

Durante o exercício do ano de 2024, no âmbito da UFNT, todas as licitações e contratos foram realizados sob égide da Lei nº 14.133 de 1 de abril de 2021, que estabelece normas gerais de licitações e contratos.

Ainda no ano de 2024, foi implantando o GT de Contratações UFNT, Portaria Nº 230 de 25 de março de 2024, com objetivo de aprimorar os processos de contratações e aquisições; promover o engajamento dos diversos setores da instituição para o trabalho colaborativo de execução dos processos de compras; priorizar as contratações conjuntas entre as unidades acadêmicas e administrativas da UFNT; e, compartilhar informações sobre os processos de trabalhos para apoiar as decisões de contratações das unidades gestoras requisitantes com o Plano de Desenvolvimento Institucional (PDI).

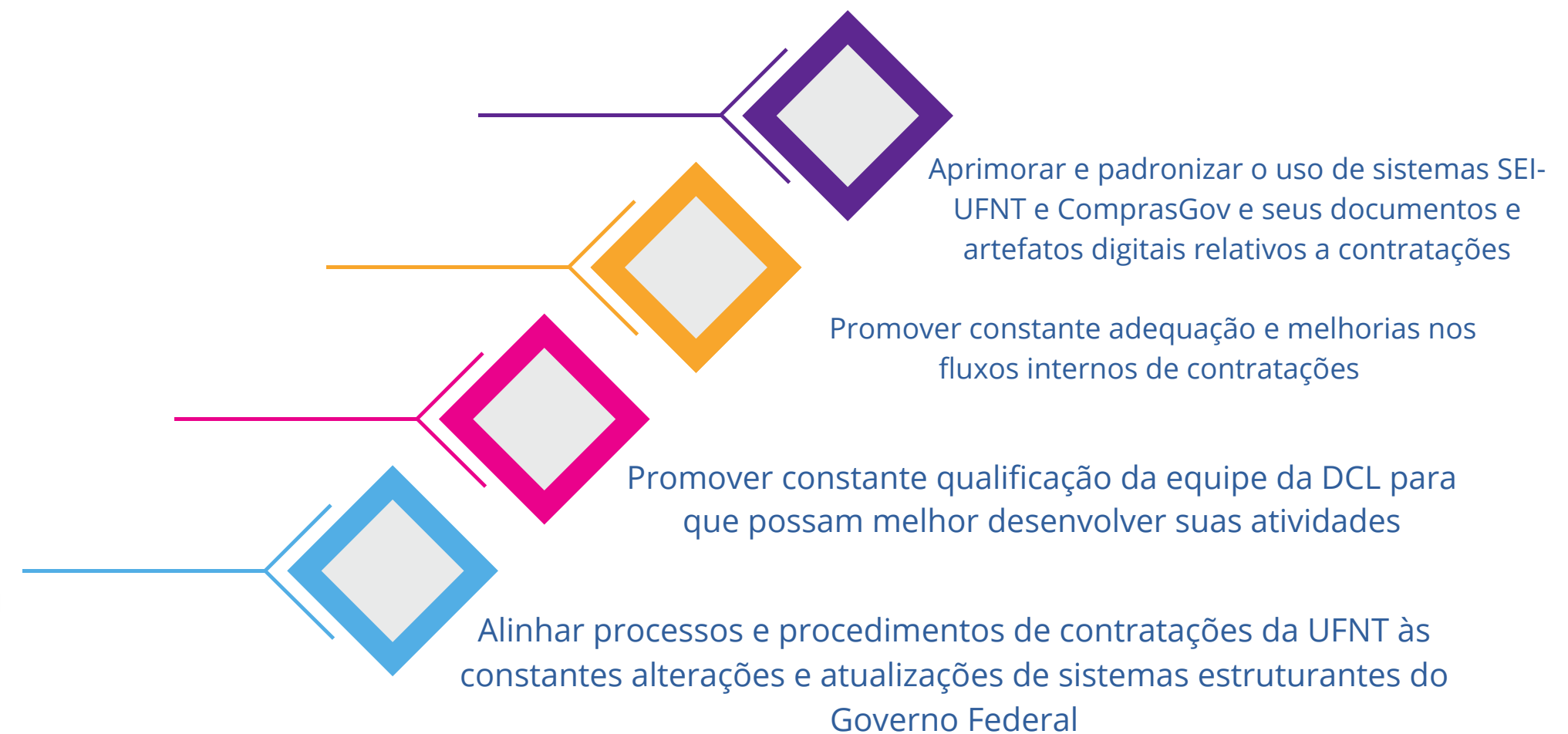
Para área de contratos, o ano de 2024 foi atípico. Devido ao término Termo de Cooperação Técnica celebrado entre Ministério da Educação (MEC) UFT/UFNT, em que a UFT era tutora da UFNT, todos os contratos celebrados até 18 de abril de 2024, que traziam as duas instituições responsáveis, foram sub-rogados e celebrados somente para a UFNT.

PRINCIPAIS DESAFIOS E AÇÕES FUTURAS

O ano de 2024 foi marcado pela finalização do processo de tutoria UFT/UFNT, implantação da nova UASG e novos procedimentos de contratações adotados e sendo implementados.



AÇÕES FUTURAS





CAPITULO IV
SUSTENTABILIDADE E
INDICADORES SOCIAIS

Em consonância com as exigências legais, as políticas públicas e as expectativas da sociedade, a UFNT firmou o seu compromisso com a Sustentabilidade a partir de sua missão e valores. A partir dos documentos fundadores, Planejamento Estratégico (PE) e Plano de Desenvolvimento Institucional (PDI) elaborou e aprovou o seu Plano de Gestão de Logística Sustentável (PLS 2024-2028).

O PLS/UFNT foi elaborado a partir de diretrizes estratégicas presentes no PE (2024-2030), *especificamente o Objetivo Estratégico (OE) 5 - Estimular inovação, sustentabilidade e participação nas instâncias decisórias - Ação Estratégica 3 - Introduzir os princípios da sustentabilidade na gestão e prática universitária - Ações Operacionais de 1 a 5, respectivamente (AO) 1 - Aplicar a metodologia de pegada ecológica para mensurar o uso de recursos naturais -, (AO) 2 - Elaborar plano de sustentabilidade para os centros universitários -, (AO) 3 - Introduzir o reuso dos recursos hídricos e captação de águas de chuva -, (AO) 4 - Adotar a coleta seletiva de lixo e estimular a criação de compostagem e a reciclagem de resíduos sólidos -, (AO)5 - Adotar sistemas de energia renováveis e/ou distribuída (eólica, solar, biocombustíveis etc.), assim como de autossuficiência energética.*

A partir de diagnósticos atuais, foram traçadas cinco dimensões a serem trabalhadas: 1) Material de Consumo (descartáveis, impressões etc.); 2) Consumo de Energia Elétrica; 3) Uso de Água e Esgoto; 4) Coleta Seletiva (lixo, descarte de resíduos etc.); 5) Mobilidade e Acessibilidade; 6) Qualidade de vida no trabalho; e 7) Compras e Contratações.

Nessa perspectiva, o PLS da UFNT está em implementação e monitoramento para que, no ano de 2025, haja a primeira avaliação. A implementação é a etapa de mobilização e sensibilização da comunidade acadêmica, uma vez que o desempenho da implementação das ações depende do nível de envolvimento da comunidade.

No que tange ao monitoramento e à avaliação das ações do PLS, estes serão pautados na gestão baseada em resultados. Para tal, serão utilizados indicadores, quando aplicáveis. Se necessário, serão construídos indicadores que possam efetivamente quantificar o desempenho das ações implementadas.

Ademais, na fase de implementação do PLS, está sendo realizado o Mapeamento de Mudanças Alcançadas. O mapeamento consiste em um desenho intencional, que visa o monitoramento de mudanças alcançadas e/ou seu desempenho. Para a construção do mapeamento serão traçadas estratégias junto a comunidade acadêmica, como busca de novas ideias, oportunidade e recursos; busca de feedback; avaliação e (re)desenho de serviços, sistemas e procedimentos; compartilhamento dos resultados e confirmação da satisfação dos atores envolvidos; para promover a reflexão em nível institucional.

INDICE DE GOVERNANÇA E GESTÃO DA SUSTENTABILIDADE AMBIENTAL

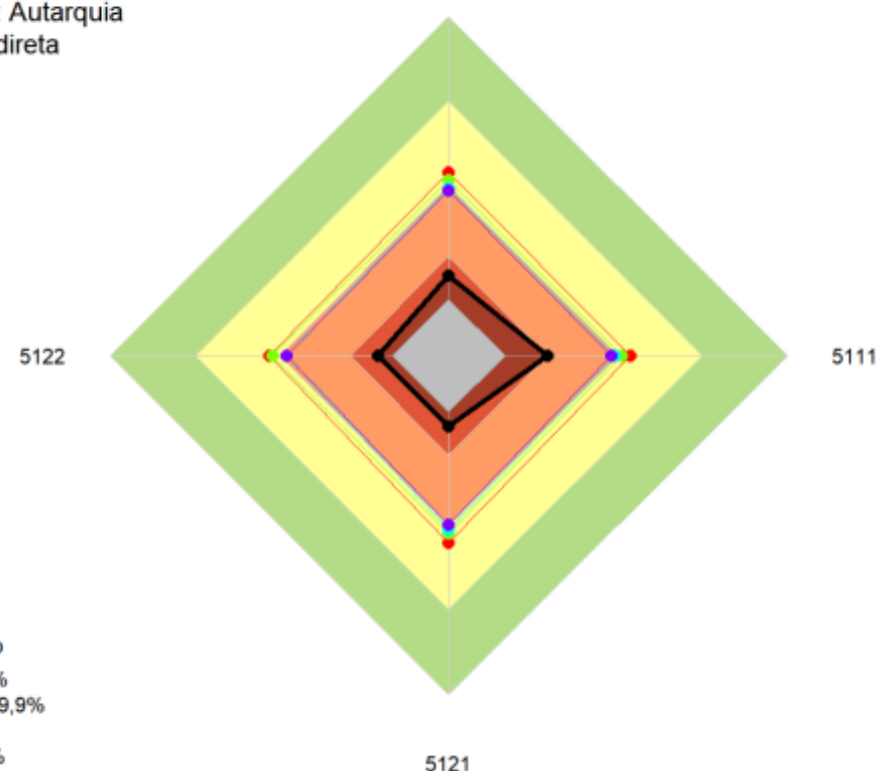


10.3 Indicador: iGestSustentAmb - Índice de Gestão de Sustentabilidade Ambiental

iESGo2024 - Sustentabilidade ambiental

Índice de Gestão de Sustentabilidade Ambiental

- Universidade Federal do Norte do Tocantins
- Área.temática: Instituição de Ensino
- Natureza.Jurídica: Autarquia
- Administração: Indireta
- Poder: Executivo



Legenda:

- **iGestSustentAmb** - Índice de Gestão de Sustentabilidade Ambiental
- **5111** - Há programa de sustentabilidade ambiental
- **5121** - A sustentabilidade ambiental é promovida internamente
- **5122** - A sustentabilidade ambiental é promovida no ambiente externo à organização

O Índice de Governança e Gestão da Sustentabilidade Ambiental (iGovSustentAmb) é formado por meio da ponderação entre o Índice de Governança da Sustentabilidade Ambiental (GovernancaSustentAmb) e o Índice de Gestão de Sustentabilidade Ambiental (iGestSustentAmb).

O iGovSustentAmb reflete os resultados de todas as práticas de sustentabilidade ambiental, principalmente o que diz respeito a, modelo monitoramento e desempenho de gestão da sustentabilidade ambiental.

Os resultados indicam que a IES está em um estágio inicial de capacidade de estabelecer a adoção de práticas de governança e gestão sustentável. Com a efetivação do processo de transição UFT-UFNT, a gestão socioambiental está sendo adequada no âmbito interno, para que a UFNT exerça influência sobre as partes interessadas, tanto internas quanto externas.



INDICE DE GOVERNANÇA E GESTÃO E PERFIL DE SUSTENTABILIDADE SOCIAL

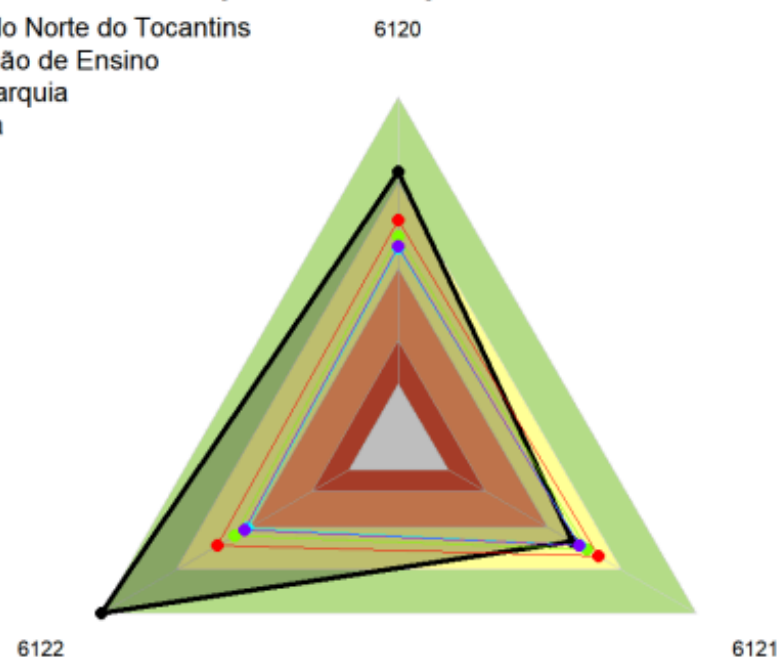


11.5 Indicador: 6120 - Capacidade em executar o processo de promoção da sustentabilidade social

iESGo2024 - Sustentabilidade social

Capacidade em executar o processo de promoção da sustentabilidade social

- Universidade Federal do Norte do Tocantins
- Área.temática: Instituição de Ensino
- Natureza.Jurídica: Autarquia
- Administração: Indireta
- Poder: Executivo



- Faixas de classificação
- APRimorado=70 a 100%
 - INTermediário=40% a 69,9%
 - INicial=15 a 39,9%
 - INExpressivo=0 a 14,9%

Legenda:

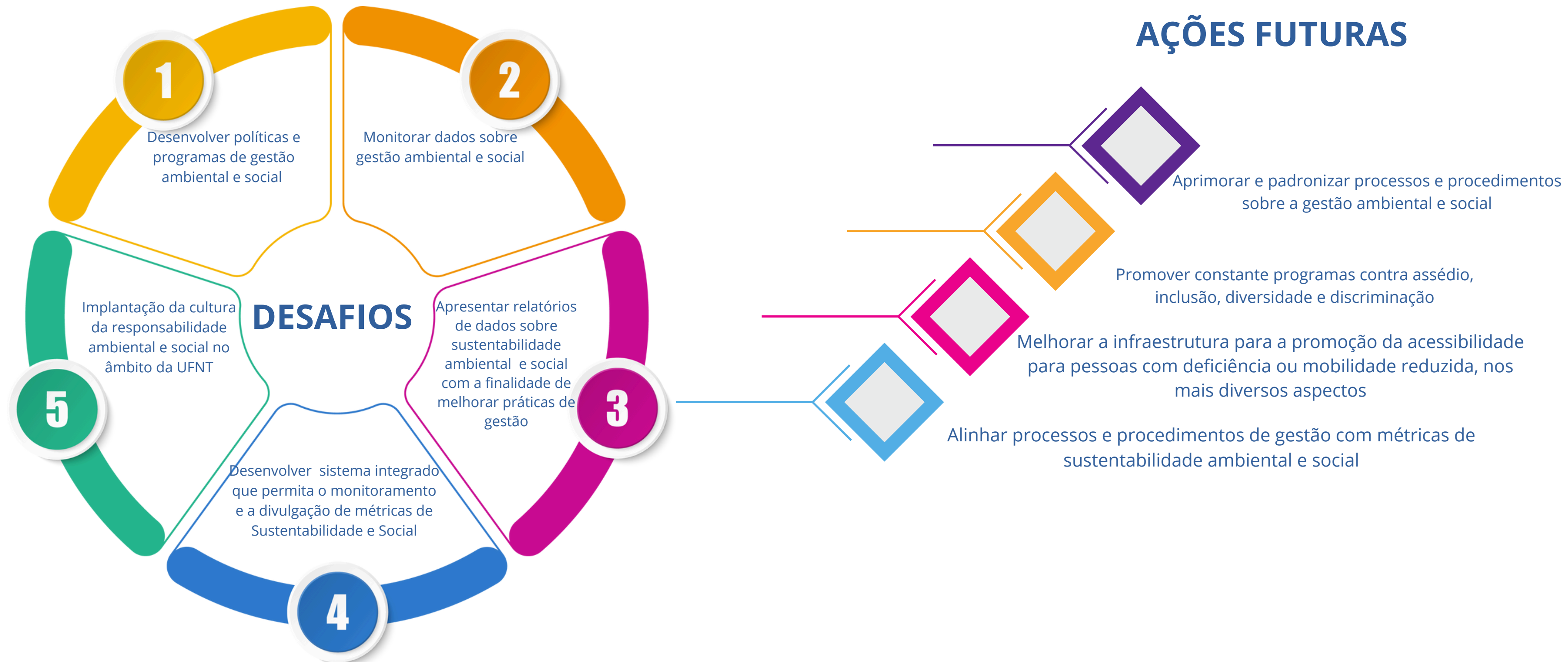
- **6120** - Executar o processo de promoção da sustentabilidade social
- **6121** - A cultura de diversidade e inclusão é promovida internamente
- **6122** - A cultura de diversidade e inclusão é promovida no ambiente externo à organização

Índice de Governança e Gestão da Sustentabilidade Social (iGovSustentSocial) é formado por meio da ponderação entre o Índice de Governança da Sustentabilidade Social (GovernancaSustentSocial) e o Índice de Gestão de Sustentabilidade Social (iGestSustentSocial). O iGovSustentSocial reflete os resultados de todas as práticas de sustentabilidade social no âmbito da UFNT.

Semelhante ao que ocorre com a sustentabilidade ambiental, a UFNT está implementando suas políticas sociais, com políticas nas mais diversas temáticas, como por exemplo, Diversidade e Inclusão, prevenção e combate ao assédio, e combate à discriminação e promoção da acessibilidade para pessoas com deficiência ou mobilidade reduzida.



PRINCIPAIS DESAFIOS E AÇÕES FUTURAS





CAPITULO V

GESTÃO PATRIMONIAL

A UFNT mantém a conformidade patrimonial com as normas jurídicas, em especial a Lei nº 4.320/1964, a Lei nº 14.133 de 1 de abril de 2021, a Instrução Normativa SEDAP nº 205/1988, o Decreto 9.373/2018, o Manual de Contabilidade Aplicado ao Setor Público (MCASP) e a Portaria ME 4.378/2022.

VALOR PATRIMONIAL 2024

No ano de 2024, a UFNT registro 27.426 itens de bens móveis. O levantamento de Inventário 2024 conseguiu identificar 71% de bens móveis, fato este que em 2023 esse mesmo resultado foi de 67% de adequação. Os valores de bens imóveis, constam lançados no Sistema de Gerenciamento dos Imóveis de Uso Especial da União – SPIUnet e estão atualizados conforme segue:

Unidade FCS
R\$ 8.123.076,89

Unidade CEHS
R\$ 16.337.226,18;

Unidade CCI
R\$ 31.595.277,55

Unidade CCA
R\$ 28.540.852,97

Unidade HDT
R\$ 22.834.348,00;

DESFAZIMENTO

No ano de 2024, foram finalizados seis processos de desfazimento de bens móveis contemplando semoventes, mobiliários em geral e bens de TI, os quais possibilitou a baixa de 577 itens. Um processo de desfazimento de seis veículos foi aberto, mas ainda está em aberto.

GESTÃO DA FROTA

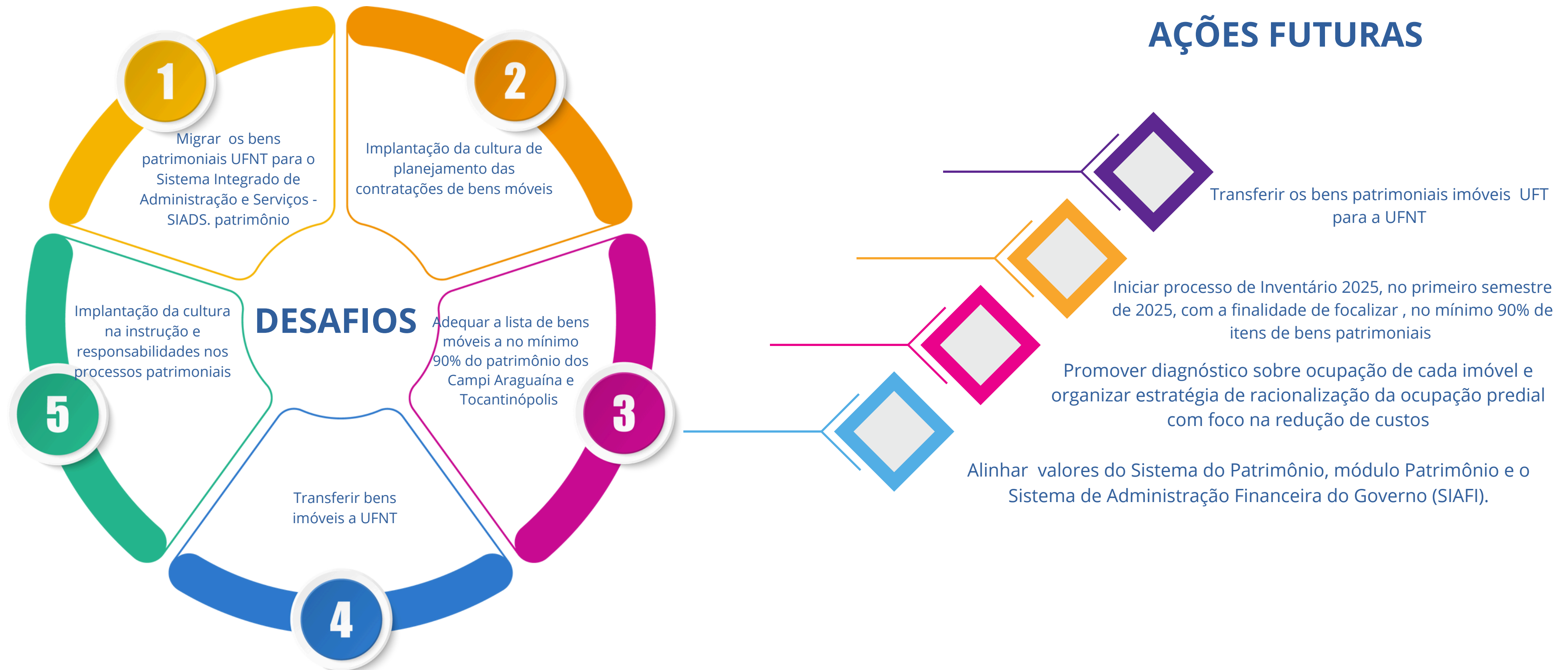
Durante o ano de 2024, a frota de veículos da UFNT continuou inalterada, sendo composta por 16 veículos, disponíveis nos Campi de Araguaína e Tocantinópolis, descritos a seguir:

ITEM	MARCA/MODELO	PLACA	FAB./MOD.	DEPARTAMENTO
1	FORD - CAMINHAO F-4000	MXA6052	2009 / 2010	CCA
2	VOLKSWAGEN - NOVO VOYAGE	MWK2296	2011 / 2012	CCI
3	MARCOPOLO - VOLARE MINIBUS	OYC6637	2014 / 2015	CCI
4	CHEVROLET - NOVA S10	QKC4258	2015 / 2015	CCI
5	MITSUBISHI - L200 PICK-UP	OLL9183	2014 / 2015	CCI
6	TOYOTA - HILUX	MVR1186	2000 / 2000	CCA
7	RENAULT - FLUENCE	QKF4H85	2015 / 2015	REITORIA
8	FIAT - PALIO WEEK	JIT0915	2010 / 2010	CCI
9	FORD - RANGER	MWI8581	2011 / 2011	CCA
10	FORD - RANGER	MWL0764	2011 / 2011	CCA
11	AGRALE - MICRO ONIBUS	MWD7674	2006 / 2006	CEHS
12	MITSUBISHI - L200 PICK-UP	MXF7181	2010 / 2010	CEHS
13	IVECO/FIAT - DAILY	MWK0302	2011 / 2012	CEHS
14	MITSUBISHI - L200 PICK-UP	OLH2740	2013 / 2013	CEHS
15	MITSUBISHI - PAJERO SPORT	MXG5A44	2010 / 2010	CEHS
16	MERCEDEZ - CAMINHÃO ACCELO 915C	ALV2H16	2003 / 2003	REITORIA

Também em 2024, foi finalizada a compra de dois veículos novos, para uso nas atividades acadêmicas e administrativas da UFNT. Existem estudos sendo realizados para que a UFNT adote o sistema de contratação por locação de frota, o que tudo indica ser mais economicamente viável.

PRINCIPAIS DESAFIOS E AÇÕES FUTURAS

O ano de 2024 foi marcado pela finalização do processo de tutoria UFT/UFNT, com baixa de bens dos Campi de Araguaína e Tocantinópolis da UFT e transferência para a UFNT .



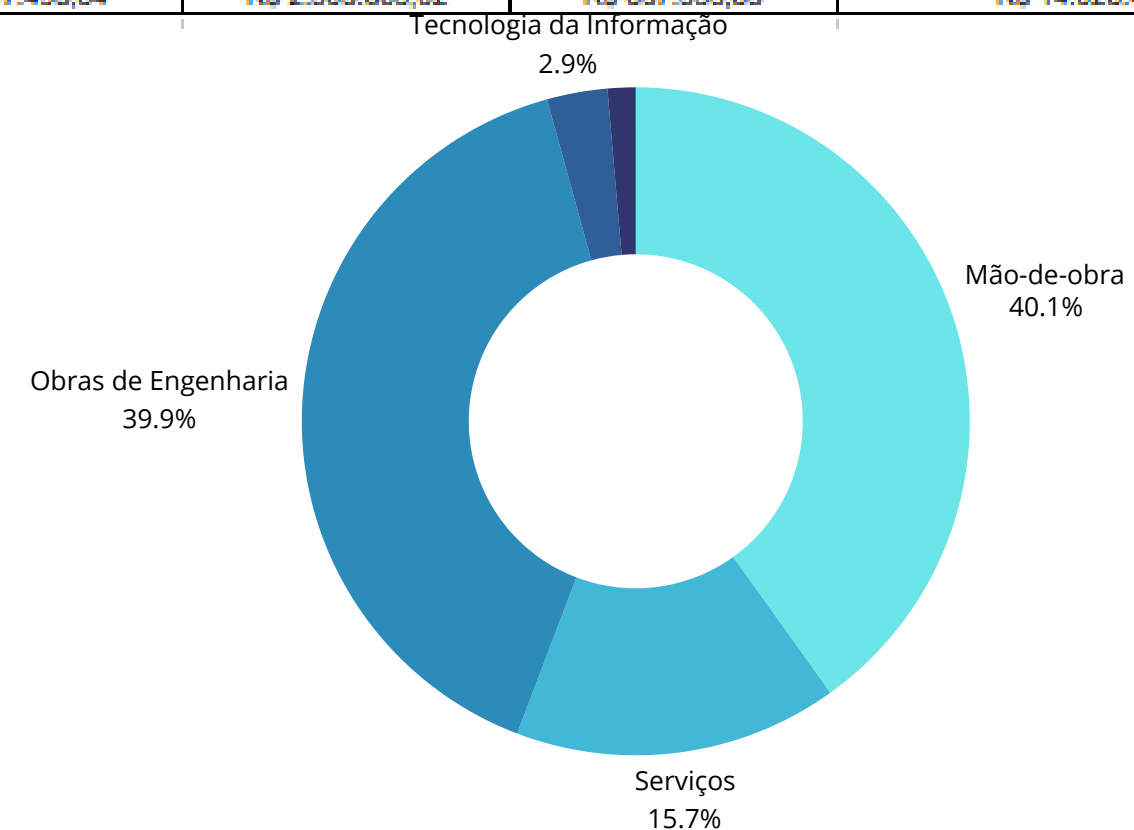
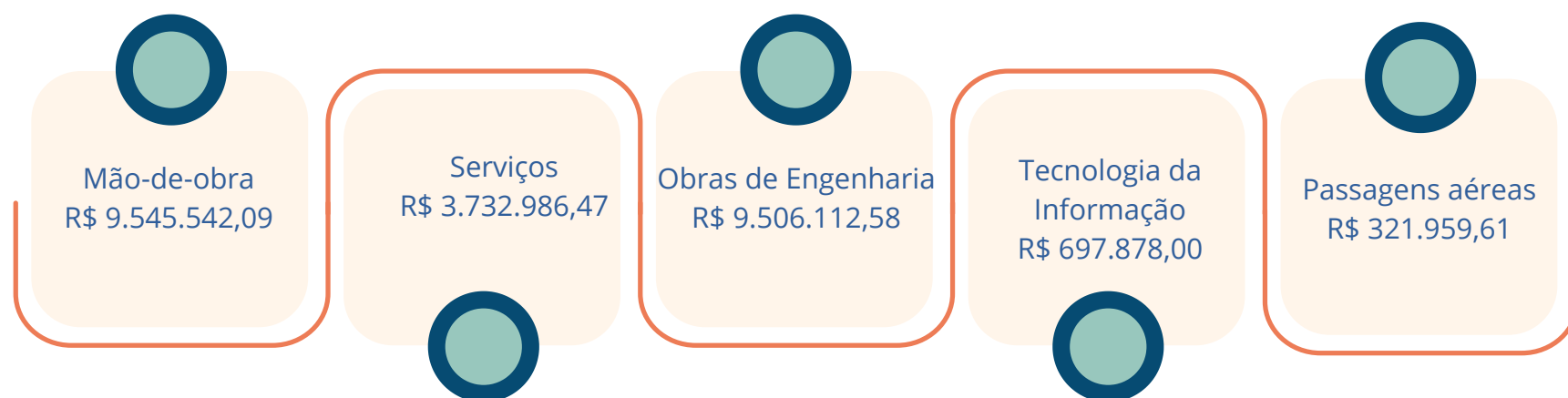


CAPITULO VI
INFORMAÇÕES CONTÁBEIS
E FINANCEIRAS

CONTRATOS CONTINUADOS - EXECUÇÃO FINANCEIRA 2024

VALORES EM REAIS R\$

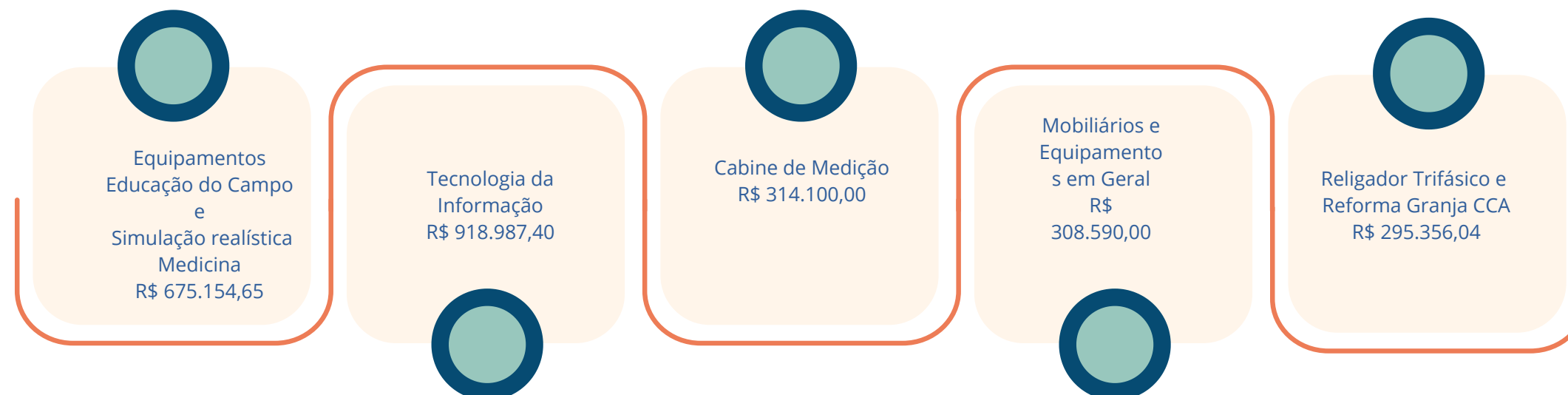
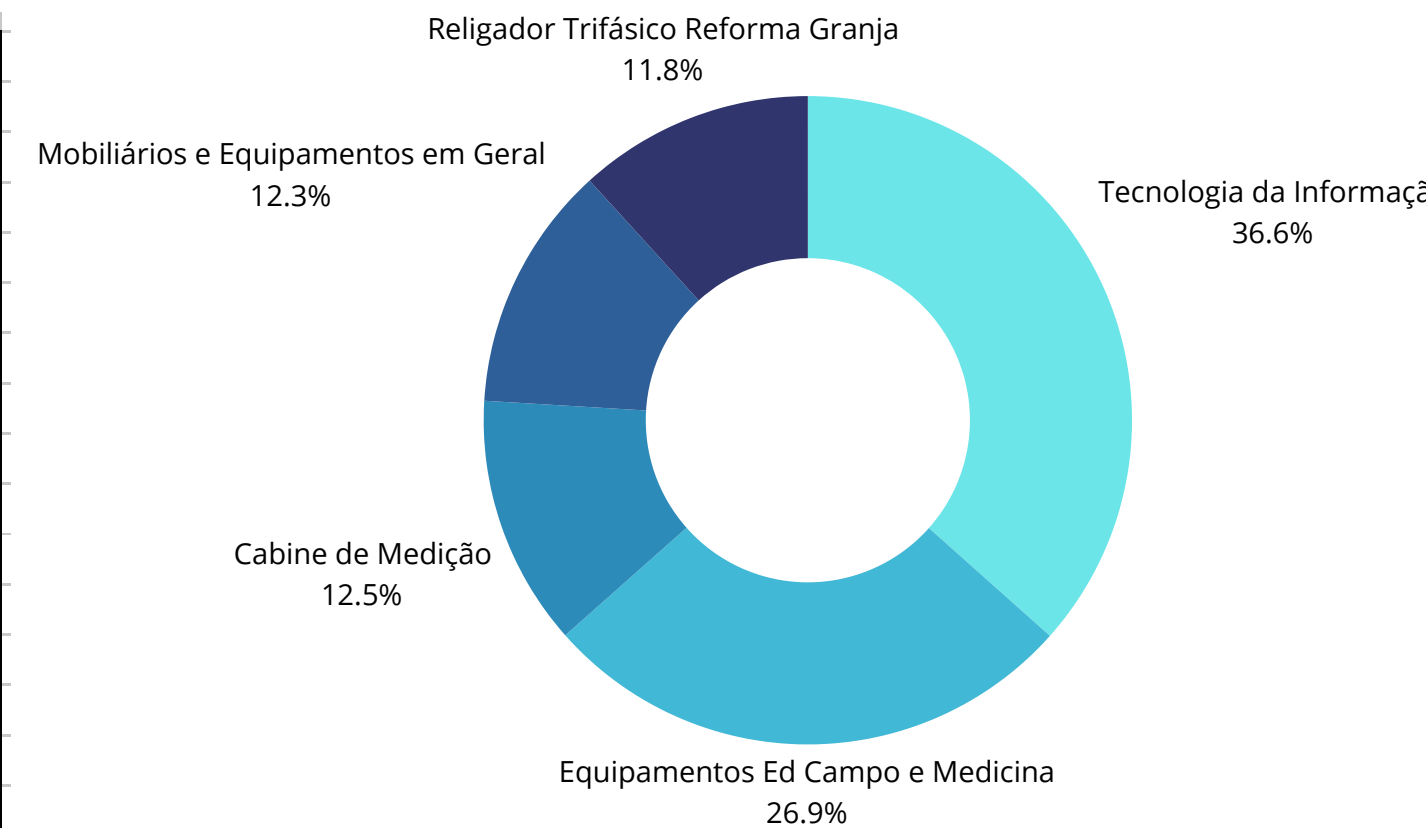
	LIQUIDAÇÕES TOTAIS						TOTAIS AÇÃO/CONTRATOS
	UFNT	CCI	CEHS	GABINETE DO REITOR	CCA	FCS	
FORNECIMENTO DE ÁGUA	R\$ 5.809,49	R\$ 5.706,28	R\$ 37.164,73			R\$ 3.884,96	R\$ 52.565,46
ADMINISTRAÇÃO DE FROTA	R\$ 285,67	R\$ 11.180,33	R\$ 770,62		R\$ 1.072,30		R\$ 13.308,92
ATOP - APOIO TÉCNICO OPERACIONAL	R\$ 103.900,00	R\$ 885.909,90	R\$ 143.977,20		R\$ 874.451,86	R\$ 63.904,48	R\$ 1.852.143,44
SERVIÇOS DE COPIAS E IMPRESSÕES	R\$ 4.619,87	R\$ 21.894,54	R\$ 2.836,30		R\$ 5.872,62	R\$ 1.418,16	R\$ 36.441,49
CONTRATO SIE UFNT	R\$ 15.862,00						R\$ 15.862,00
ENERGIA ELÉTRICA		R\$ 1.482.063,82	R\$ 500.049,62		R\$ 448.637,13	R\$ 52.216,05	R\$ 2.482.966,62
MANUTENÇÃO PREVENTIVA E RECARGA DE EXTINTORES	R\$ 8.604,87		R\$ 2.622,48				R\$ 11.227,35
FORNECIMENTO DE COMBUSTÍVEL	R\$ 56.429,96	R\$ 263.471,20	R\$ 51.561,14		R\$ 28.968,78		R\$ 400.431,08
WORK SPACE GOOGLE	R\$ 51.748,71	R\$ 12.084,08	R\$ 5.455,52	R\$ 6.261,00	R\$ 5.898,58	R\$ 1.807,80	R\$ 83.053,67
LINK INTERNET		R\$ 14.476,81				R\$ 5.397,00	R\$ 19.873,81
TRADUTOR DE INTERPRETE DE LIBRAS	R\$ 142.221,82						R\$ 142.221,82
COLETA DE LIXO HOSPITALAR	R\$ 17.500,75						R\$ 17.500,75
LICENÇA SOFTWARE STREAMYARD PROFISSIONAL	R\$ 6.823,00						R\$ 6.823,00
CORREIOS		R\$ 1.662,11					R\$ 1.662,11
MANUTENÇÃO ELEVADORES		R\$ 118.125,00	R\$ 67.500,00		R\$ 30.000,00		R\$ 215.625,00
GESTÃO DA FROTA		R\$ 373.789,27	R\$ 55.682,99		R\$ 17.390,93		R\$ 446.863,19
MANUTENÇÃO PREDIAL		R\$ 1.652.556,72	R\$ 218.137,46				R\$ 1.870.694,18
CONTRATO MANUTENÇÃO SIE UFNT	R\$ 106.804,21	R\$ 164.940,64	R\$ 74.675,89	R\$ 87.128,37	R\$ 78.740,85	R\$ 23.534,07	R\$ 535.824,03
DETETIZACAO		R\$ 28.408,09	R\$ 29.140,21				R\$ 55.548,30
SERVIÇO DE LIMPEZA ASSEIO E CONSERVACAO		R\$ 1.055.322,17	R\$ 449.965,07		R\$ 551.128,48	R\$ 148.450,12	R\$ 2.204.865,84
CONTRATO MOTORISTAS	R\$ 19.912,92	R\$ 545.232,36	R\$ 225.961,63		R\$ 169.929,15	R\$ 3.190,88	R\$ 964.226,94
MANUTENÇÃO DOS SERVIÇOS DE TELEFONIA FIXA	R\$ 1.147,18	R\$ 8.268,69	R\$ 8.423,57	R\$ 5.358,45	R\$ 4.099,60	R\$ 7.226,61	R\$ 34.524,06
MANUTENÇÃO DOS SERVIÇOS DE TELEFONIA (MOVEI)	R\$ 17.737,17	R\$ 13.907,49	R\$ 1.758,00				R\$ 33.402,66
SEGURO VEICULO		R\$ 34.030,81	R\$ 17.586,54				R\$ 51.617,35
SERV.VIGILANCIA FISICO-PATRIMONIAL E HUMANA	R\$ 1.195,43	R\$ 805.105,99	R\$ 755.726,47	R\$ 98.747,82	R\$ 490.014,76	R\$ 326.323,50	R\$ 2.477.113,97
TOTAIS UNIDADES	R\$ 580.803,03	R\$ 7.476.156,30	R\$ 2.648.996,44	R\$ 197.495,64	R\$ 2.505.803,02	R\$ 637.353,63	R\$ 14.026.407,06



EXECUÇÃO FINANCEIRA DE RECURSOS DE INVESTIMENTOS 2024

VALORES EM REAIS R\$

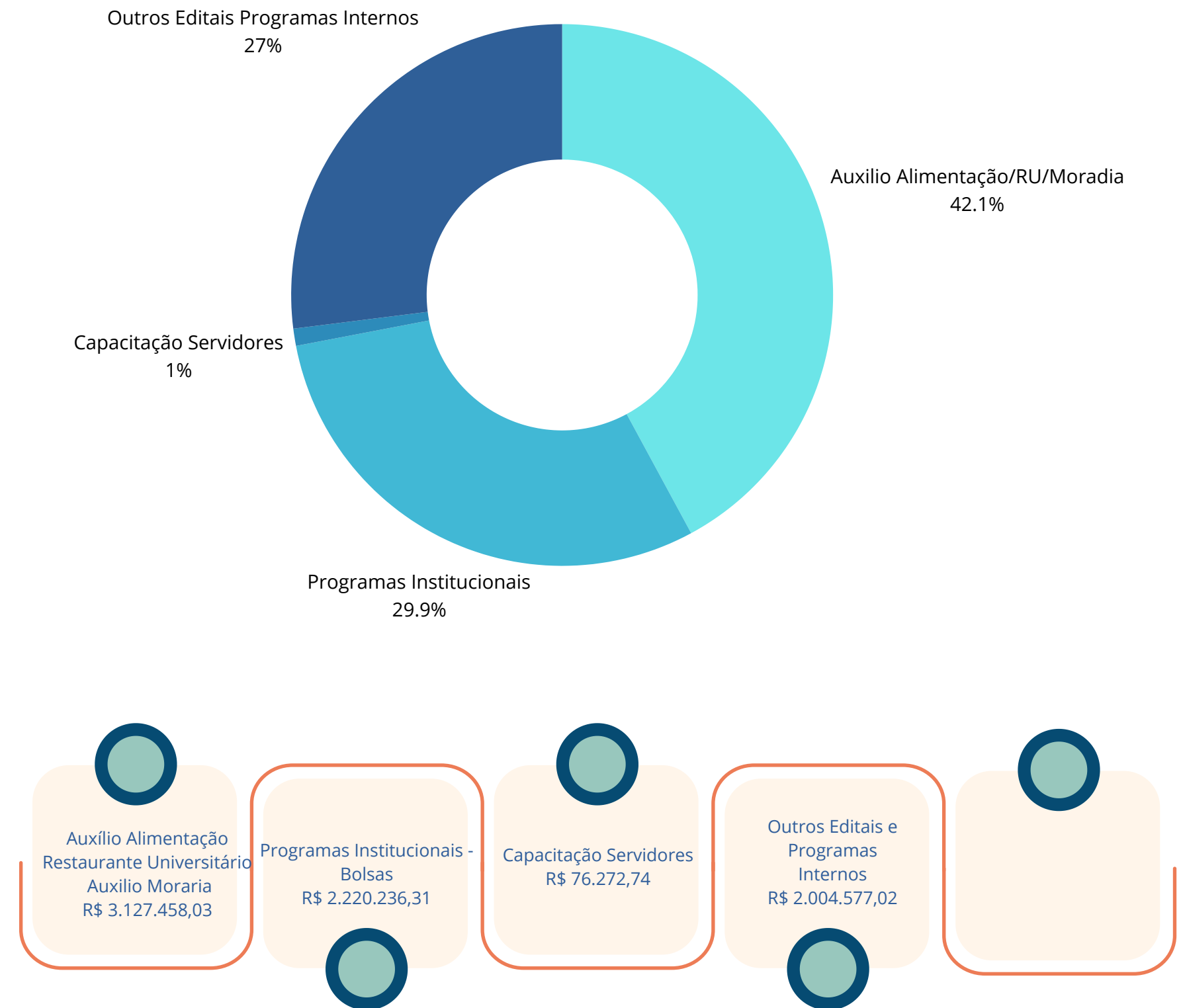
EXECUÇÃO TOTAL DE CAPITAL 2024		
AÇÃO	UNIDADE GESTORA RESPONSÁVEL	LIQUIDAÇÕES TOTAIS (EXERCÍCIO E RPNP)
SOFTWARE SISTEMA DE GESTÃO ACADÊMICA SIE	UNIVERSIDADE FEDERAL DO NORTE DE TOCANTINS	114000
CABINE DE MEDIÇÃO	CENTRO DE CIÊNCIAS INTEGRADAS - UFNT	314100
EQUIPAMENTO EDUCAÇÃO NO CAMPO	CENTRO DE EDUCAÇÃO, HUMANIDADE E SAÚDE - UFNT	96823,48
AQUISIÇÃO DE EQUIPAMENTO MOBILIÁRIO GERAL	UNIVERSIDADE FEDERAL DO NORTE DE TOCANTINS	272544,5
EQUIPAMENTOS DE TECNOLOGIA DA INFORMAÇÃO	UNIVERSIDADE FEDERAL DO NORTE DE TOCANTINS	714411,4
EQUIPAMENTOS GERAL PARA UFNT	UNIVERSIDADE FEDERAL DO NORTE DE TOCANTINS	36045,5
EQUIPAMENTO DE SIMULAÇÃO REALÍSTICA MEDICINA	UNIVERSIDADE FEDERAL DO NORTE DE TOCANTINS	578331,17
RELIGADOR TRIFÁSICO	CENTRO DE CIÊNCIAS INTEGRADAS - UFNT	220850
REFORMA DA GRANJA CCA	CENTRO DE CIÊNCIAS INTEGRADAS - UFNT	74506,04
AQUISIÇÃO DE WINDOWS SERVER	UNIVERSIDADE FEDERAL DO NORTE DE TOCANTINS	90578
TOTAIS		2512188,09



EXECUÇÃO FINANCEIRA DE PROGRAMAS INTERNOS 2024

VALORES EM REAIS R\$

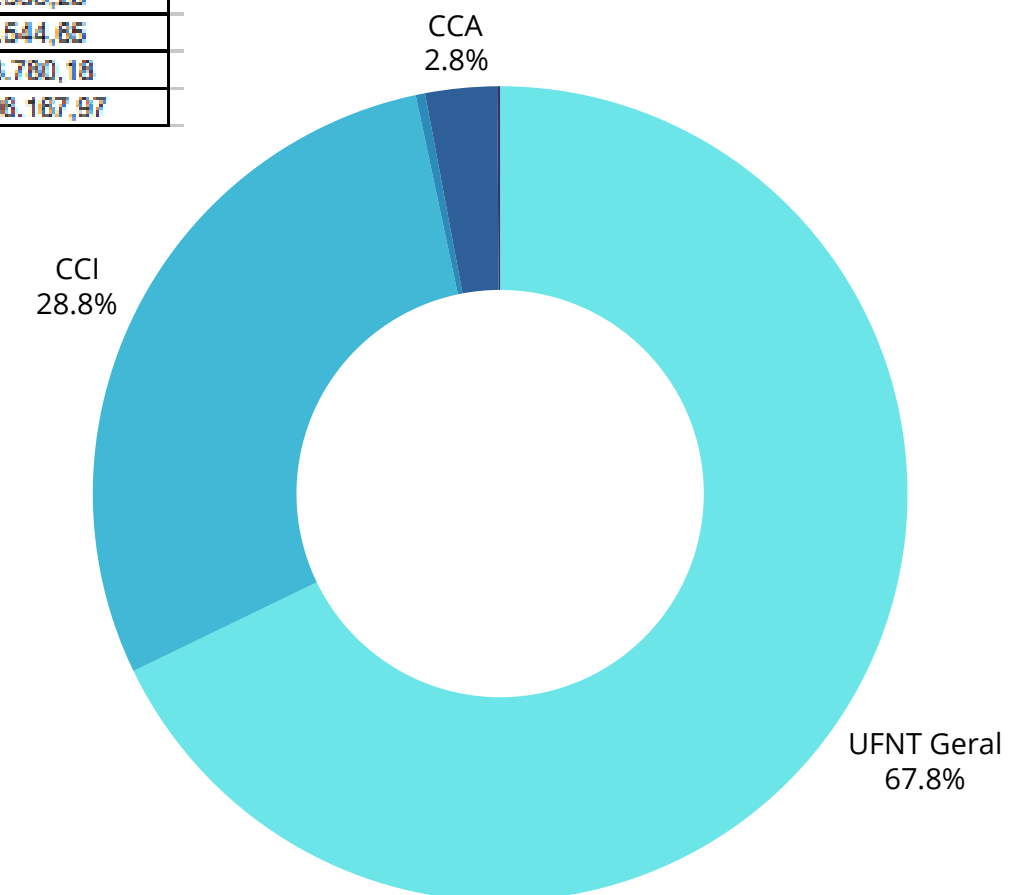
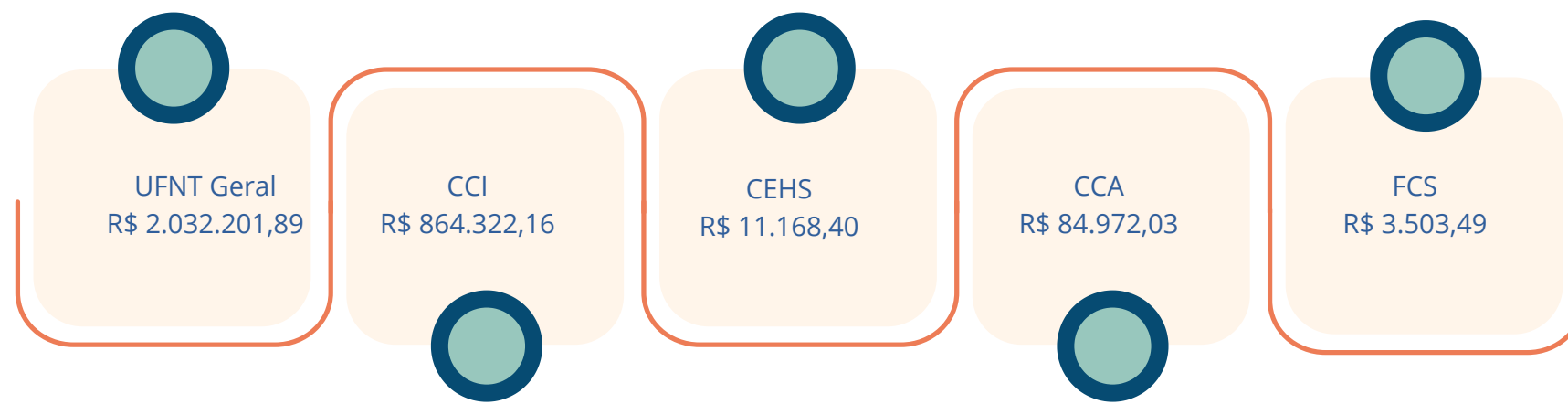
EXECUÇÃO TOTAL EDITAIS DE BOLSAS/PROGRAMAS INTERNOS	
AÇÃO/PROGRAMAS INTERNOS	LIQUIDAÇÕES TOTAIS
AUXILIO ALIMENTACAO	R\$ 721.220,00
DESENVOLVER POLITICAS DE APOIO PEDAGÓGICO	R\$ 1.591.200,00
AUXILIO FINANCEIRO A PESQUISADORES	R\$ 70.000,00
AUXILIO FINANCEIRO A PUBLICAÇÃO	R\$ 39.270,00
CAPACITAÇÃO DE SERVIDORES	R\$ 76.272,74
CONTRAPARTIDA RESTAURANTE UNIVERSITÁRIO	R\$ 2.061.160,16
PROGRAMA INSTITUCIONAL CUIDAR PROEX	R\$ 969,72
EDITORA UFNT	R\$ 18.428,20
ESTAGIO ACADÊMICO PARA DISCENTES	R\$ 274.242,96
GRATIFICAÇÃO POR CURSO OU CONCURSO- GECC	R\$ 36.489,56
AUXILIO MORADIA PARA ESTUDANTES	R\$ 339.900,00
PROGRAMA INSTITUCIONAL ALVORECER	R\$ 751.200,00
PROGRAMA INSTITUCIONAL PIBEX NORTE	R\$ 190.435,63
PROJETO QUALIFICAÇÃO CAMPOS LINDOS	R\$ 300.000,00
PROGRAMA DE PREMIAÇÃO DE PROJETOS DE EXTENSÃO	R\$ 44.159,26
CONTRAPARTIDA RESTAURANTE UNIVERSITÁRIO	R\$ 1.209,56
PROGRAMA DE INICIAÇÃO CIENTIFICA - PIBIC	R\$ 183.400,00
PROGRAMA PRECEPTORIA MEDICA	R\$ 543.750,00
FINANCIAMENTO DO PROJETO TEIA VIA FAPTO	R\$ 14.300,00
AUXILIO FINANCEIRO UNIVERSAL A PESQUISADOR	R\$ 64.000,00
CONTRAPARTIDA RU ALUNOS VISITANTES	R\$ 3.968,31
BOLSAS PARA APRIMORANDO EM MEDIC VETERINÁRIA	R\$ 102.500,00
TOTAIS	R\$ 7.428.076,10



EXECUÇÃO FINANCEIRA DE DESPESAS GERAIS 2024

VALORES EM REAIS R\$

EXECUÇÃO TOTAL DESPESA GERAL 2024						
AÇÃO	LIQUIDAÇÕES TOTAIS (EXERCÍCIO E RPNP)					TOTAIS POR AÇÃO
	UFNT	CCI	CEHS	CCA	FCS	
AJUDA DE CUSTO A SERVIDORES FEDERAIS	R\$ 8.344,95					R\$ 8.344,95
APOIO PRESENCIAL SIE	R\$ 84.000,00					R\$ 84.000,00
PROJETO GADO E LEITE DO CCA		R\$ 33.026,10				R\$ 33.026,10
MATERIAL HOSPITALAR		R\$ 37.690,86				R\$ 37.690,86
INSTALAÇÃO DE QUADRO LOUSA NA UFNT		R\$ 13.650,00				R\$ 13.650,00
LICENÇA ACCESS POINT	R\$ 38.727,00					R\$ 38.727,00
MATERIAL DE CONSUMO	R\$ 14.355,00		R\$ 1.488,00			R\$ 15.843,00
MEDICAMENTO MEDICO HOSPITAL PARA CVU CCA UFNT		R\$ 55.098,00				R\$ 55.098,00
MATERIAL PARA CURSOS EDU CAMPO EDU FISICA			R\$ 9.680,40			R\$ 9.680,40
AQUISICAO DE MATERIAL EPI		R\$ 2.380,50				R\$ 2.380,50
MANUTENCAO DA FAZENDA – CCA		R\$ 81.374,80		R\$ 42.574,92		R\$ 123.949,72
PLATAFORMA DIGITAL MINHA BIBLIOTECA	R\$ 146.100,00					R\$ 146.100,00
AQUISICAO DE MATERIAL DE LABORATÓRIO	R\$ 76.598,32	R\$ 174.478,24				R\$ 251.074,56
DESPESAS COM PASEP UFNT	R\$ 2.626,44					R\$ 2.626,44
REFORMA PREDIAL DA UFNT	R\$ 1.499.631,20					R\$ 1.499.631,20
RESSARCIMENTO DE DESPESA A OUTRA IFES	R\$ 21.613,89					R\$ 21.613,89
ATENDER ACOES DO PROJETO SAGE	R\$ 65.550,00					R\$ 65.550,00
LICENÇA SOFTWARE ARQUITETURA E ENGENHARIA	R\$ 66.506,26					R\$ 66.506,26
PROJETO DE SUINOCULTURA				R\$ 27.350,26		R\$ 27.350,26
MULTAS E TAXAS EM GERAL	R\$ 8.529,73	R\$ 34.464,58		R\$ 15.046,85	R\$ 3.503,49	R\$ 61.544,65
CERTIFICADO DIGITAL (TOKEN)	R\$ 1.619,10	R\$ 432.161,08				R\$ 433.780,18
TOTAL POR UNIDADE	R\$ 2.032.201,89	R\$ 864.322,16	R\$ 11.168,40	R\$ 84.972,03	R\$ 3.503,49	R\$ 2.996.167,97



DECLARAÇÃO DA CONTADORA

Esta declaração refere-se às demonstrações contábeis e suas notas explicativas de 31 de dezembro de 2024 da Universidade Federal do Norte do Tocantins. Esta declaração reflete os itens em conformidade contábil das demonstrações encerradas em 31 de dezembro de 2024 e é pautada na Macrofunção 020315 – Conformidade Contábil presente no Manual do SIAFI – Sistema Integrado de Administração Financeira do Governo Federal.

As demonstrações contábeis, Balanço Patrimonial, Balanço Financeiro, Demonstrações das Variações Patrimoniais, Demonstrações de Fluxos de Caixa, Balanço Orçamentário, Demonstrações das Mutações do Patrimônio Líquido e suas Notas Explicativas, encerradas em 31 de dezembro de 2024, estão, em todos os aspectos relevantes, de acordo com a Lei 4.320/64, o Manual de Contabilidade Aplicada ao Setor Público, o Manual do SIAFI e as Normas Brasileiras de Contabilidade Aplicadas ao Setor Público – NBC TSP, exceto quanto aos assuntos mencionados a seguir:

1. Saldo contábil de Bens Móveis não confere com o RMB


- a. O Relatório de Movimentação de Bens recebido com saldos dos bens móveis controlados pelo sistema interno SIE (Sistema de Informações para o Ensino) está com valor maior do que no SIAFI, no SIE os Bens Móveis estão no montante de R\$ 104.570.103,50 enquanto no SIAFI está no valor de R\$ 25.551.489,17.
- b. O Departamento de Patrimônio da Universidade está ciente dessa diferença e como os saldos contábeis e do SIE vieram da Universidade Federal do Tocantins (UFT) durante o ano de 2024, um levantamento patrimonial será realizado para verificar o quantitativo real dos bens físicos para realizar os ajustes no sistema SIE e conseqüentemente no SIAFI, se possível.

2. Falta avaliação dos Bens Móveis/Imóveis/Intangíveis/Outros

- a. Os bens móveis, imóveis e intangíveis pertencentes à Universidade Federal do Norte do Tocantins não sofreram, em sua totalidade, ajustes de seus valores seja por reavaliação ou por teste de recuperabilidade.

3. Falta registro de depreciação, amortização e exaustão de bens

- a. Há ausência de registro de depreciação, amortização e exaustão dos bens pertencentes à UFNT.
- b. Em 2025, após a realização do levantamento patrimonial e dos ajustes nos sistemas SIE, que será migrado para o SIADS, e SIAFI, haverá comunicação mensal do departamento de patrimônio para o departamento de contabilidade com os valores depreciados, amortizados e/ou exauridos dos bens para o registro contábil.



BRUNA ALÁISE SILVA OLIVEIRA ARRUDA – CRCTO 6480/O-2

A CONTABILIDADE NA UFNT – ESTRUTURA ORGANIZACIONAL

Na UFNT, a Diretoria de Contabilidade e Finanças (DCF), está na estrutura organizacional da PROAF. Entre a Estrutura da DCF encontramos a Coordenação de Contabilidade com as seguintes competências:

a) Registrar atos e fatos de natureza contábil e patrimonial no âmbito da UFNT; b) Efetuar regularizações e ajustes contábeis diversos; c) Coordenar emissão de notas de empenhos; d) Elaboração de guias de pagamentos bem como declarações obrigatórias e acessórias junto ao Fisco; e) Emissão de notas fiscais avulsas junto ao fisco Estadual; f) Acompanhar equações contábeis; g) Elaborar Demonstrações Contábeis e Notas Explicativas; h) Prestar informações para compor prestação de contas; i) Acompanhar atualizações de normas e legislação contábil; j) Realizar a conformidade contábil de órgão e das unidades gestoras, quando for o caso; k) Acompanhar e regularizar as inconsistências geradas nos sistemas contábeis e financeiros governamentais; l) Acompanhar registros e dar baixa patrimoniais quando solicitado pelo setor do patrimônio; m) Controlar e mensurar ativos permanentes; n) Acompanhamento dos relatórios da conformidade contábil e se necessário proceder regularizações; o) Efetuar o registro contábil de doações, de incorporação e depreciação e baixas por alienação de Bens moveis e imóveis.

Em 2024, integraram a equipe de Contabilidade:

- Diretor de Contabilidade e Finanças, Cláudio Almeida Feitosa, SIAPE 1453617
- Contadora da Unidade, Bruna Aláise Silva Oliveira Arruda, SIAPE 3420372, CRC-TO: 6480/O-2
- Responsável pela Conformidade, Marcos Antônio de Sousa SIAPE 1170885 CRC TO-006380/O-7

NORMAS LEGAIS E TÉCNICAS ADOTADAS NAS ATIVIDADES ORÇAMENTÁRIAS, FINANCEIRAS E CONTÁBEIS

As **Demonstrações Contábeis** foram elaboradas em consonância com os dispositivos da Lei nº 4.320/1964 e da Lei Complementar nº 101/2000. Abrangem, também, as Normas Brasileiras de Contabilidade Técnicas do Setor Público (NBCT SP) do Conselho Federal de Contabilidade (CFC), o Manual de Contabilidade Aplicada ao Setor Público (MCASP- 10ª edição) da Secretaria do Tesouro Nacional e demais normativos vigentes.

As estruturas e a composição das Demonstrações Contábeis estão de acordo com as bases propostas pelas práticas contábeis brasileiras do setor público NBCT SP e o MCASP e são compostas por:

1. Balanço Patrimonial (BP);
2. Demonstração das Variações Patrimoniais (DVP);
3. Balanço Orçamentário (BO);
4. Balanço Financeiro (BF);
5. Demonstração dos Fluxos de Caixa (DFC);
6. Demonstração das Mutações do Patrimônio Líquido (DMPL).

O escopo das demonstrações contábeis é no nível consolidada no nível de órgão, conforme estrutura evidenciada no Contexto Operacional e foram elaboradas a partir das informações constantes no Sistema Integrado de Administração Financeira do Governo Federal (SIAFI), que é utilizado para a execução orçamentária, financeira e patrimonial.

Cada demonstrativo está acompanhado das respectivas notas explicativas e a análise dos dados foi feita por meio da revisão analítica, utilizando-se da extração de relatórios no sistema Tesouro Gerencial e revisão das contas pelo Balancete e Razão no SIAFI, foram levadas em consideração os valores/percentuais mais relevantes e a materialidade da conta contábil consolidada do Órgão.

. Resumo das Principais Políticas Contábeis

A seguir, são apresentados os principais critérios e políticas contábeis adotados, tendo em consideração as premissas das NBCT SP e do MCASP.

- **Moeda Funcional** – A moeda funcional utilizada para o reconhecimento, mensuração e a evidenciação das Demonstrações Contábeis é o Real (R\$).
- **Caixa e Equivalentes de Caixa** – Incluem dinheiro em caixa, demais depósitos bancários e aplicações de liquidez imediata. Os valores são mensurados e avaliados pelo valor de custo e, quando aplicável, são acrescidos dos rendimentos auferidos até a data das demonstrações contábeis.
- **Depósitos Restituíveis** – são os valores depositados para garantia contratual a título de caução dos fornecedores de bens, serviços e obras e estão reconhecidos pelo valor de custo acrescido dos rendimentos do período.
- **Créditos a Curto Prazo** – Compreendem os direitos a receber a curto prazo relacionados, principalmente, com: (i) créditos tributários; (ii) créditos não tributários; (iii) dívida ativa; (iv) transferências concedidas; (v) empréstimos e financiamentos concedidos; (vi) adiantamentos; e (vi) valores a compensar. Os valores são mensurados e avaliados pelo valor de custo, acrescido das atualizações monetárias e juros. É constituído também ajuste para perdas, com base na análise dos riscos de realização dos créditos a receber.
- **Estoques** – Compreendem os materiais em almoxarifado para suprimento das atividades da entidade e para a prestação de serviços, e caso tiver mercadorias para venda, os produtos acabados e os em elaboração e adiantamento a fornecedores. Na entrada, esses materiais são avaliados pelo valor de custo, ou seja, de aquisição ou produção/construção. O método para mensuração e avaliação das saídas dos estoques é o custo médio ponderado, conforme o art. 85 da lei 4.320/64. Há, também, a possibilidade de redução dos valores do estoque, mediante as contas para ajustes para perdas ou para redução ao valor recuperável, quando o valor reconhecido estiver superior ao valor justo (valor de mercado).
- **Ativo Realizável a Longo Prazo** – Compreendem os direitos a receber a longo prazo principalmente com: (i) créditos tributários; (ii) créditos não tributários; (iii) dívida ativa; (iv) empréstimos e financiamentos concedidos; (v) investimentos temporários; e (vi) estoques. Os valores são avaliados e mensurados pelo valor de custo e, quando aplicável, são acrescidos das atualizações monetárias, de acordo com as taxas especificadas nas respectivas operações. A exceção se refere aos estoques, que são avaliados e mensurados nas entradas pelo valor de custo e nas saídas pelo custo médio ponderado. Para todos os ativos desse item, quando mensuráveis, são registrados os ajustes para perdas.
- **Ajuste para Perdas da Dívida Ativa** – a metodologia adotada para mensuração do ajuste para perdas dos créditos da dívida ativa, foi a média do histórico de recebimentos nos últimos 03 anos.
- **Imobilizado** – O imobilizado é composto pelos bens móveis e imóveis. É reconhecido inicialmente com base no valor de custo (aquisição, construção ou produção). Após o reconhecimento inicial, ficam sujeitos à depreciação, amortização ou exaustão, bem como à redução ao valor recuperável e à reavaliação. Os gastos posteriores à aquisição, construção ou produção são incorporados ao valor do imobilizado desde que tais gastos aumentem a vida útil do bem e sejam capazes de gerar potencial de serviços ou benefícios econômicos futuros. Se os gastos não gerarem tais benefícios, eles são reconhecidos diretamente no resultado do período como variações patrimoniais diminutivas.
- **Intangível** – Os direitos que tenham por objeto bens incorpóreos, destinados à manutenção da atividade pública ou exercidos com essa finalidade, são mensurados e avaliados com base no valor de custo (aquisição ou de produção), deduzido o saldo da respectiva conta de amortização acumulada (quando tiverem vida útil definida) e o montante acumulado de quaisquer perdas do valor que tenham sofrido ao longo de sua vida útil por redução ao valor recuperável (impairment).
- **Depreciação, Amortização e Exaustão dos Bens Móveis e Imóveis** – A base de cálculo para a depreciação, a amortização e a exaustão é o valor de custo do ativo imobilizado, compreendendo tanto os custos diretos como os indiretos. O método de cálculo dos encargos de depreciação para os bens móveis e imóveis é o das quotas constantes. Como regra geral, a depreciação dos bens móveis e imóveis deve ser iniciada a partir do primeiro dia do mês seguinte à data do bem estiver em condições de uso. Porém, quando o valor do bem adquirido e o valor da depreciação no primeiro mês sejam relevantes, admite-se, em caráter de exceção, o cômputo da depreciação em fração menor do que um mês.
- **Depreciação de Bens Imóveis cadastrados no SPIUnet** – O valor depreciados dos bens imóveis é apurado de forma mensal e automaticamente pelo sistema SPIUnet sobre o valor depreciável da acessão, utilizando-se, para tanto, o Método da Parábola de Kuentzle, conforme o Manual Geral do SPIUnet, por esse método, a depreciação se distribui ao logo da vida da benfeitoria, segundo as ordenadas de uma parábola, apresentando menores depreciações na fase inicial e maiores na fase final, o que é compatível com o desgaste progressivo das partes de uma edificação. A depreciação é iniciada no mesmo dia em que o bem for colado em condições de uso e o registro no SIAFI é efetuado pela CCONT/STN. A vida útil é definida com base no laudo de avaliação específico ou, na ausência dele, por parâmetros predefinidos pela Secretaria de Patrimônio da União segundo a natureza e as características dos bens imóveis.
- **Reavaliação e a Redução ao Valor Recuperável** – a base de mensuração utilizada: valor justo (mercado), custo de reposição, informar os procedimentos contábeis e metodologia utilizada para reconhecimento da valorização ou da perda por meio dos testes de recuperabilidade;
- **Passivos Circulantes e não Circulantes** – As obrigações são evidenciadas por valores conhecidos ou calculáveis, acrescidos, quando aplicável, dos correspondentes encargos das variações monetárias e juros ocorridas até a data das demonstrações contábeis. Os passivos circulante e não circulante apresentam a seguinte divisão: (i) obrigações trabalhistas, previdenciárias e assistenciais; (ii) empréstimos e financiamentos; (iii) fornecedores e contas a pagar; (iv) obrigações fiscais; (v) provisões; e (vi) demais obrigações.
- **Empréstimos e Financiamentos** – Compreendem as obrigações financeiras contratuais, internas e externas, a título de empréstimos, bem como as aquisições financiadas efetuadas diretamente com o fornecedor. São avaliados e mensurados pelo valor de custo acrescidos das atualizações monetárias e juros incorridos até a data das demonstrações contábeis.
- **Provisões** – As provisões estão segregadas em seis categorias: (i) riscos trabalhistas; (ii) riscos fiscais; (iii) riscos cíveis; (iv) repartição de créditos tributários; (v) provisões matemáticas; e (vi) outras. As provisões são reconhecidas quando a possibilidade de saída de recursos no futuro é provável, e é possível a estimação confiável do seu valor. São atualizadas até a data das demonstrações contábeis pelo montante provável de perda, observadas suas naturezas e os relatórios técnicos emitidos pelas áreas responsáveis.
- **Benefícios a Empregados** – Benefícios a empregados referentes a encargos de férias e décimo terceiro salário são reconhecidos pelo regime de competência de acordo com os serviços prestados, sendo registrados como variações patrimoniais diminutivas. Os benefícios pós-emprego relacionados com aposentadoria e pensões são também reconhecidos pelo regime de competência.
- **Ativos e Passivos Contingentes** – Os ativos e passivos contingentes não são reconhecidos nas demonstrações contábeis. Quando relevantes são contabilizados em contas de controles e evidenciados nas notas explicativas no tópico Outras Informações Relevantes.
- **Apuração do Resultado** – Nas demonstrações contábeis são apurados os seguintes resultados:
 - Na Demonstração das Variações Patrimoniais é apurado o Resultado Patrimonial, confrontando as Variações Patrimoniais Aumentativas com as Variações Patrimoniais Diminutivas se o resultado for positivo teremos o Superávit Patrimonial caso contrário será Déficit Patrimonial.

No Balanço Orçamentário é apurado o Resultado Orçamentário o valor da coluna Receitas Realizadas menos a Despesa Empenhada, se for positivo teremos o Superávit Orçamentário e caso contrário será Déficit Orçamentário

No Balanço Financeiro ou na Demonstração do Fluxo de Caixa é apurado o Resultado Financeiro confrontando o Saldo Atual de Caixa e Equivalentes de Caixa menos o Saldo Anterior, se for positivo será um Superávit Financeiro caso contrário um Déficit Financeiro. Esta apuração no Resultado Financeiro não se confunde com a apuração feito no Balanço Patrimonial entre os Ativos Financeiros menos os Passivos Financeiros, este se superávit é inclusive fonte para abertura de créditos adicionais.

DEMONSTRAÇÕES CONTÁBEIS



MINISTÉRIO DA FAZENDA
SECRETARIA DO TESOURO NACIONAL

TÍTULO	BALANÇO PATRIMONIAL - TODOS OS ORÇAMENTOS	EXERCÍCIO 2024	PERÍODO QUARTO TRIMESTRE (Encerrado)
SUBTÍTULO	26457 - UNIVERSIDADE FEDERAL DO NORTE DE TOCANTINS - AUTARQUIA		
ORGAO SUPERIOR	26000 - MINISTERIO DA EDUCACAO	VALORES EM UNIDADES DE REAL	

ATIVO			PASSIVO		
ESPECIFICAÇÃO	2024	2023	ESPECIFICAÇÃO	2024	2023
ATIVO CIRCULANTE	10.050.151,35	9.730.797,48	PASSIVO CIRCULANTE	19.507.160,56	14.303.779,98
Caixa e Equivalentes de Caixa	8.076.620,07	7.695.825,51	Obrigações Trab., Prev. e Assist. a Pagar a Curto Prazo	6.820.684,01	6.749.975,14
Créditos a Curto Prazo	1.947.898,33	2.034.971,97	Empréstimos e Financiamentos a Curto Prazo	-	-
Demais Créditos e Valores	1.947.898,33	2.034.971,97	Fornecedores e Contas a Pagar a Curto Prazo	294.823,00	-
Demais Créditos e Valores	1.947.898,33	-	Obrigações Fiscais a Curto Prazo	-	-
(-) Ajuste para Perdas em Demais Créditos a Curto Prazo	-	-	Transferências Fiscais a Curto Prazo	-	-
Investimentos e Aplicações Temporárias a Curto Prazo	-	-	Provisões a Curto Prazo	-	-
Estoques	25.632,95	-	Demais Obrigações a Curto Prazo	12.391.653,55	7.553.804,84
Ativos Não Circulantes Mantidos para Venda	-	-			
VPDs Pagas Antecipadamente	-	-			
ATIVO NÃO CIRCULANTE	104.914.173,33	78.985.419,50	PASSIVO NÃO CIRCULANTE	-	-
Ativo Realizável a Longo Prazo	-	-	Obrigações Trab., Prev. e Assist. a Pagar a Longo Prazo	-	-
Estoques	-	-	Empréstimos e Financiamentos a Longo Prazo	-	-
Investimentos	-	-	Fornecedores e Contas a Pagar a Longo Prazo	-	-
Participações Permanentes	-	-	Obrigações Fiscais a Longo Prazo	-	-
Propriedades para Investimento	-	-	Transferências Fiscais a Longo Prazo	-	-
Propriedades para Investimento	-	-	Provisões a Longo Prazo	-	-
(-) Depreciação Acumulada de Propriedades p/ Investimentos	-	-	Demais Obrigações a Longo Prazo	-	-
(-) Redução ao Valor Rec. de Propriedades para Investimentos	-	-	TOTAL DO PASSIVO EXIGÍVEL	19.507.160,56	14.303.779,98
Investimentos do RPPS de Longo Prazo	-	-	PATRIMÔNIO LÍQUIDO		
Investimentos do RPPS de Longo Prazo	-	-	ESPECIFICAÇÃO		
(-) Redução ao Valor Recuperável de Investimentos do RPPS	-	-		2024	2023
Demais Investimentos Permanentes	-	-	Patrimônio Social e Capital Social	-	-
Demais Investimentos Permanentes	-	-	Adiantamentos para Futuro Aumento de Capital (AFAC)	-	-
(-) Redução ao Valor Recuperável de Demais Invest. Perm.	-	-	Reservas de Capital	-	-
Imobilizado	104.887.773,33	78.985.419,50	Ajustes de Avaliação Patrimonial	-	-
Bens Móveis	25.521.460,45	-	Reservas de Lucros	-	-
Bens Móveis	25.551.489,17	-	Demais Reservas	-	-
(-) Depreciação/Amortização/Exaustão Acum. de Bens Móveis	-30.028,72	-	Resultados Acumulados	95.457.164,12	74.412.437,00
(-) Redução ao Valor Recuperável de Bens Móveis	-	-	Resultado do Exercício	21.110.367,81	74.356.031,56
Bens Imóveis	79.366.312,88	78.985.419,50	Resultados de Exercícios Anteriores	74.412.437,00	56.405,44
Bens Imóveis	79.544.079,21	78.985.419,50	Ajustes de Exercícios Anteriores	-65.640,69	-
(-) Depr./Amortização/Exaustão Acum. de Bens Imóveis	-177.766,33	-	(-) Ações / Cotas em Tesouraria	-	-
(-) Redução ao Valor Recuperável de Bens Imóveis	-	-	TOTAL DO PATRIMÔNIO LÍQUIDO	95.457.164,12	74.412.437,00
Intangível	26.400,00	-			
Softwares	26.400,00	-			
Softwares	26.400,00	-			
(-) Amortização Acumulada de Softwares	-	-			
(-) Redução ao Valor Recuperável de Softwares	-	-			
Marcas, Direitos e Patentes Industriais	-	-			
Marcas, Direitos e Patentes Industriais	-	-			
(-) Amortização Acumulada de Marcas, Direitos e Patentes Ind	-	-			
(-) Redução ao Valor Recuperável de Marcas, Direitos e Pat.	-	-			
Direitos de Uso de Imóveis	-	-			
Direitos de Uso de Imóveis	-	-			
(-) Amortização Acumulada de Direito de Uso de Imóveis	-	-			
(-) Redução ao Valor Recuperável Direito de Uso de Imóveis	-	-			
Patrimônio Cultural	-	-			
Patrimônio Cultural	-	-			
(-) Amortização Acumulada de Patrimônio Cultural	-	-			
(-) Redução ao Valor Recuperável de Patrimônio Cultural	-	-			
Diferido	-	-			
TOTAL DO ATIVO	114.964.324,68	88.716.216,98	TOTAL DO PASSIVO E PATRIMÔNIO LÍQUIDO	114.964.324,68	88.716.216,98

1.1 BALANÇO PATRIMONIAL

O Balanço Patrimonial (BP) é a demonstração contábil que evidencia, qualitativa e quantitativamente, a situação patrimonial da entidade pública por meio de contas representativas do patrimônio público, bem como os atos potenciais, que são registrados em contas de compensação (natureza de informação de controle).

DEMONSTRAÇÕES CONTÁBEIS

1.2 DEMONSTRAÇÃO DAS VARIAÇÕES PATRIMONIAIS

A Demonstração das Variações Patrimoniais (DVP) evidenciará as alterações verificadas no patrimônio, resultante ou independente da execução orçamentária, e indicará o resultado patrimonial do período.



MINISTÉRIO DA FAZENDA
SECRETARIA DO TESOURO NACIONAL

TÍTULO	DEMONSTRAÇÕES DAS VARIAÇÕES PATRIMONIAIS - TODOS OS ORÇAMENTOS	EXERCÍCIO	2024	PERÍODO	QUARTO TRIMESTRE (Encerrado)
SUBTÍTULO	26457 - UNIVERSIDADE FEDERAL DO NORTE DE TOCANTINS - AJURAJUA	VALORES EM UNIDADES DE REAL			
ÓRGÃO SUPERIOR	26000 - MINISTÉRIO DA EDUCAÇÃO				

VARIAÇÕES PATRIMONIAIS QUANTITATIVAS	2024	2023
VARIAÇÕES PATRIMONIAIS AUMENTATIVAS	166.110.314,76	150.316.911,00
Impostos, Taxas e Contribuições de Melhoria	-	-
Impostos	-	-
Taxas	-	-
Contribuições de Melhoria	-	-
Contribuições	-	-
Contribuições Sociais	-	-
Contribuições de Intervenção no Domínio Econômico	-	-
Contribuição de Iluminação Pública	-	-
Contribuições de Interesse das Categorias Profissionais	-	-
Exploração e Venda de Bens, Serviços e Direitos	222.608,30	154.035,49
Venda de Mercadorias	8.801,10	90,00
Vendas de Produtos	-	-
Exploração de Bens, Direitos e Prestação de Serviços	213.807,20	153.945,49
Variações Patrimoniais Aumentativas Financeiras	-	1,00
Juros e Encargos de Empréstimos e Financiamentos Concedidos	-	-
Juros e Encargos de Mora	-	1,00
Variações Monetárias e Cambiais	-	-
Descontos Financeiros Obtidos	-	-
Remuneração de Depósitos Bancários e Aplicações Financeiras	-	-
Aportes do Banco Central	-	-
Outras Variações Patrimoniais Aumentativas Financeiras	-	-
Transferências e Delegações Recebidas	105.685.124,46	149.897.841,25
Transferências Intergovernamentais	140.009.621,64	70.912.421,75
Transferências das Instituições Privadas	-	-
Transferências das Instituições Multigovernamentais	-	-
Transferências de Consórcios Públicos	-	-
Transferências do Exterior	-	-
Execução Orçamentária Delegada de Entes	-	-
Transferências de Pessoas Físicas	-	-
Outras Transferências e Delegações Recebidas	25.675.502,82	78.985.419,50
Valorização e Ganhos de Ativos e Desincorporação de Passivos	184.871,36	231.145,78
Reavaliação de Ativos	-	-
Ganhos com Alienação	14.338,87	-
Ganhos com Incorporação de Ativos	-	-
Ganhos com Desincorporação de Passivos	170.534,49	231.145,78
Reversão de Redução ao Valor Recuperável	-	-
Outras Variações Patrimoniais Aumentativas	17.710,64	33.887,48
Variação Patrimonial Aumentativa a Classificar	-	-
Resultado Positivo de Participações	-	-
Operações da Autoridade Monetária	-	-
Subvenções Econômicas	-	-
Reversão de Provisões e Ajustes para Perdas	-	-
Diversas Variações Patrimoniais Aumentativas	17.710,64	33.887,48
VARIAÇÕES PATRIMONIAIS DIMINUTIVAS	144.999.946,95	75.960.879,44
Pessoal e Encargos	106.205.212,51	34.539.657,74
Remuneração a Pessoal	83.019.148,23	27.127.531,02
Encargos Patronais	16.659.631,38	6.014.506,94
Benefícios a Pessoal	6.526.432,90	1.397.619,78
Outras Var. Patrimoniais Diminutivas - Pessoal e Encargos	-	-
Benefícios Previdenciários e Assistenciais	1.048.637,43	253.492,87
Aposentadorias e Reformas	-	-
Pensões	94.805,91	-
Benefícios de Prestação Continuada	-	-
Benefícios Eventuais	-	-
Políticas Públicas de Transferência de Renda	-	-
Outros Benefícios Previdenciários e Assistenciais	953.831,52	253.492,87
Uso de Bens, Serviços e Consumo de Capital Fixo	12.550.436,49	571.380,68
Uso de Material de Consumo	1.765.885,98	571.380,68
Serviços	10.675.718,96	-
Depreciação, Amortização e Exaustão	108.831,55	-
Variações Patrimoniais Diminutivas Financeiras	6.886,92	115,67
Juros e Encargos de Empréstimos e Financiamentos Obtidos	-	-
Juros e Encargos de Mora	6.886,92	115,67
Variações Monetárias e Cambiais	-	-
Descontos Financeiros Concedidos	-	-
Aportes ao Banco Central	-	-
Outras Variações Patrimoniais Diminutivas Financeiras	-	-
Transferências e Delegações Concedidas	14.998.970,86	31.803.064,24
Transferências Intergovernamentais	14.964.822,47	31.803.064,24
Transferências das Instituições Privadas	-	-
Transferências das Instituições Multigovernamentais	34.148,39	-
Transferências de Consórcios Públicos	-	-
Transferências do Exterior	-	-
Execução Orçamentária Delegada de Entes	-	-
Outras Transferências e Delegações Concedidas	-	-
Desvalorização e Perda de Ativos e Incorporação de Passivos	5.292.787,55	3.343.182,46
Reavaliação, Redução a Valor Recuperável e Ajustes p/ Perdas	-	-
Perdas com Alienação	-	-
Perdas Involuntárias	-	-
Incorporação de Passivos	5.040.842,46	3.343.182,46
Desincorporação de Ativos	251.945,09	-
Tributárias	57.804,26	49.015,57
Impostos, Taxas e Contribuições de Melhoria	55.609,68	49.015,57
Contribuições	2.194,58	-
Custo - Mercadorias, Produtos Vend. e dos Serviços Prestados	-	-
Custo das Mercadorias Vendidas	-	-
Custos dos Produtos Vendidos	-	-
Custo dos Serviços Prestados	-	-
Outras Variações Patrimoniais Diminutivas	4.839.210,93	5.400.970,21
Previdências	-	-
Resultado Negativo de Participações	-	-
Operações da Autoridade Monetária	-	-
Incentivos	4.830.109,26	5.383.138,45
Subvenções Econômicas	-	-
Participações e Contribuições	-	-
Constituição de Provisões	-	-
Diversas Variações Patrimoniais Diminutivas	9.101,67	17.831,76
RESULTADO PATRIMONIAL DO PERÍODO	21.110.367,81	74.356.031,56

1.3 BALANÇO ORÇAMENTÁRIO

O Balanço Orçamentário (BO) demonstra as receitas e despesas previstas em confronto com as realizadas.



MINISTÉRIO DA FAZENDA
SECRETARIA DO TESOURO NACIONAL


EXERCÍCIO 2024	PERÍODO QUARTO TRIMESTRE (Encerrado)
EMISSÃO 10/01/2025	PÁGINA 1

TÍTULO	BALANÇO ORÇAMENTÁRIO - TODOS OS ORÇAMENTOS
SUBTÍTULO	26457 - UNIVERSIDADE FEDERAL DO NORTE DE TOCANTINS - AUTARQUIA

RECEITA					DESPESA						
RECEITAS ORÇAMENTÁRIAS	PREVISÃO INICIAL	PREVISÃO ATUALIZADA	RECEITAS REALIZADAS	SALDO	DESPESAS ORÇAMENTÁRIAS	DOTAÇÃO INICIAL	DOTAÇÃO ATUALIZADA	DESPESAS EMPENHADAS	DESPESAS LIQUIDADAS	DESPESAS PAGAS	SALDO DA DOTAÇÃO
RECEITAS CORRENTES	R\$ 535.197,00	R\$ 535.197,00	R\$ 239.518,94	-R\$ 295.678,06	DESPESAS CORRENTES	R\$ 114.120.372,00	R\$ 134.386.604,00	R\$ 130.575.945,07	R\$ 122.157.992,41	R\$ 110.651.585,60	R\$ 3.810.658,93
Recitas Tributárias	-	-	-	-	Pessoal e Enc. Sociais	R\$ 87.880.041,00	R\$ 101.275.831,00	R\$ 100.219.308,58	R\$ 100.219.308,58	R\$ 89.930.133,61	R\$ 1.056.522,42
Recitas de Contribuições	-	-	-	-	Juros e Enc. da Dívida	-	-	-	-	-	-
Recita Patrimonial	R\$ 107.922,00	R\$ 107.922,00	R\$ 142.668,99	R\$ 34.746,99	Outras Desp. Correntes	R\$ 26.240.331,00	R\$ 33.110.773,00	R\$ 30.356.636,49	R\$ 21.938.683,83	R\$ 20.721.451,99	R\$ 2.754.136,51
Exp. do Patrimônio Imobiliário do Estado	R\$ 107.922,00	R\$ 107.922,00	R\$ 142.668,99	R\$ 34.746,99	DESPESAS DE CAPITAL	R\$ 2.410.368,00	R\$ 1.817.476,00	R\$ 5.715.592,61	R\$ 484.153,67	R\$ 484.153,67	-R\$ 3.898.116,61
Recita Agropecuária	R\$ 24.150,00	R\$ 24.150,00	R\$ 8.801,10	-R\$ 15.348,90	Investimentos	R\$ 2.410.368,00	R\$ 1.817.476,00	R\$ 5.715.592,61	R\$ 484.153,67	R\$ 484.153,67	-R\$ 3.898.116,61
Recita Industrial	-	-	-	-	Inversões Financeiras	-	-	-	-	-	-
Recitas de Serviços	R\$ 403.125,00	R\$ 403.125,00	R\$ 71.138,21	-R\$ 331.986,79	Amortização da Dívida	-	-	-	-	-	-
Serviços Administrativos e Comerciais Gerais	R\$ 403.125,00	R\$ 403.125,00	R\$ 71.138,21	-R\$ 331.986,79	RESERVA DE CONTINGÊNCIA	-	-	-	-	-	-
Transferências Correntes	-	-	-	-	SUBTOTAL DAS DESPESAS	R\$ 116.530.740,00	R\$ 136.204.080,00	R\$ 136.291.537,68	R\$ 122.642.146,08	R\$ 111.135.739,27	-R\$ 87.457,68
Outras Recitas Correntes	-	-	R\$ 16.910,64	R\$ 16.910,64	AMORTIZAÇÃO DA DÍVIDA / REFINANCIAMENTO	-	-	-	-	-	-
Multas Administr., Contratuais e Judiciais	-	-	-	-	Amortização da Dívida Interna	-	-	-	-	-	-
Indenizações, Restituições e Ressarcimentos	-	-	R\$ 16.910,64	R\$ 16.910,64	Amortização da Dívida Externa	-	-	-	-	-	-
Bens, Direitos e Valores Incorp. ao Pat. Púb.	-	-	-	-	SUBTOTAL COM REFINANCIAMENTO	R\$ 116.530.740,00	R\$ 136.204.080,00	R\$ 136.291.537,68	R\$ 122.642.146,08	R\$ 111.135.739,27	-R\$ 87.457,68
Multas e Juros de Mora das Rec. de Capital	-	-	-	-	TOTAL	R\$ 116.530.740,00	R\$ 136.204.080,00	R\$ 136.291.537,68	R\$ 122.642.146,08	R\$ 111.135.739,27	-R\$ 87.457,68
Demais Recitas Correntes	-	-	-	-	ANEXO 1 - DEMONSTRATIVO DE EXECUÇÃO DOS RESTOS A PAGAR NÃO PROCESSADOS						
RECEITAS DE CAPITAL	R\$ 94.350,00	R\$ 94.350,00	R\$ 22.555,37	-R\$ 71.794,63	DESPESAS ORÇAMENTÁRIAS	INSCRITOS EM EXERCÍCIOS ANTERIORES	INSCRITOS EM 31 DE DEZEMBRO DO EXERCÍCIO ANTERIOR	LIQUIDADOS	PAGOS	CANCELADOS	SALDO
Operações de Crédito	-	-	-	-	-	-	-	-	-	-	-
Alienação de Bens	R\$ 94.350,00	R\$ 94.350,00	R\$ 22.555,37	-R\$ 71.794,63	DESPESAS CORRENTES	R\$ 1.651.107,86	R\$ 1.421.835,50	R\$ 2.949.493,98	R\$ 2.933.260,65	R\$ 24.978,22	R\$ 114.704,45
Alienação de Bens Móveis	R\$ 94.350,00	R\$ 94.350,00	R\$ 22.555,37	-R\$ 71.794,63	Pessoal e Encargos Sociais	-	-	-	-	-	-
Amortização de Empréstimos	-	-	-	-	Juros e Encargos da Dívida	-	-	-	-	-	-
Transferências de Capital	-	-	-	-	Outras Despesas Correntes	R\$ 1.651.107,86	R\$ 1.421.835,50	R\$ 2.949.493,98	R\$ 2.933.260,65	R\$ 24.978,22	R\$ 114.704,45
Outras Recitas de Capital	-	-	-	-	Investimentos	R\$ 759.268,60	-	R\$ 203.733,17	R\$ 203.733,17	R\$ 368.782,25	R\$ 186.753,18
SUBTOTAL DE RECEITAS	R\$ 629.547,00	R\$ 629.547,00	R\$ 262.074,31	-R\$ 367.472,69	Inversões Financeiras	-	-	-	-	-	-
REFINANCIAMENTO	-	-	-	-	Amortização da Dívida	-	-	-	-	-	-
Operações de Crédito Internas	-	-	-	-	TOTAL	R\$ 2.410.376,46	R\$ 1.421.835,50	R\$ 3.153.227,15	R\$ 3.136.993,82	R\$ 393.760,47	R\$ 301.457,67
Mobiliária	-	-	-	-	ANEXO 2 - DEMONSTRATIVO DE EXECUÇÃO RESTO A PAGAR PROCESSADOS E NÃO PROCESSADOS LIQUIDADOS						
Contratual	-	-	-	-	DESPESAS ORÇAMENTÁRIAS	INSCRITOS EM EXERCÍCIOS ANTERIORES	INSCRITOS EM 31 DE DEZEMBRO DO EXERCÍCIO ANTERIOR	PAGOS	CANCELADOS	SALDO	-
Operações de Crédito Externas	-	-	-	-	-	-	-	-	-	-	-
Mobiliária	-	-	-	-	-	-	-	-	-	-	-
Contratual	-	-	-	-	-	-	-	-	-	-	-
SUBTOTAL COM REFINANCIAMENTO	R\$ 629.547,00	R\$ 629.547,00	R\$ 262.074,31	-R\$ 367.472,69	-	-	-	-	-	-	-
DEFICIT	-	-	R\$ 136.029.463,37	R\$ 136.029.463,37	DESPESAS CORRENTES	-	R\$ 10.656.583,42	R\$ 10.656.583,42	-	-	-
TOTAL	R\$ 629.547,00	R\$ 629.547,00	R\$ 136.291.537,68	R\$ 135.661.990,68	Pessoal e Encargos Sociais	-	R\$ 9.684.546,37	R\$ 9.684.546,37	-	-	-
CRÉDITOS ADICIONAIS ABERTOS	-	R\$ 19.673.340,00	-	-R\$ 19.673.340,00	Juros e Encargos da Dívida	-	-	-	-	-	-
Créditos Cancelados	-	R\$ 19.673.340,00	-	-	Outras Despesas Correntes	-	R\$ 972.037,05	R\$ 972.037,05	-	-	-
-	-	-	-	-	DESPESAS DE CAPITAL	-	-	-	-	-	-
-	-	-	-	-	Investimentos	-	-	-	-	-	-
-	-	-	-	-	Inversões Financeiras	-	-	-	-	-	-
-	-	-	-	-	Amortização da Dívida	-	-	-	-	-	-
-	-	-	-	-	TOTAL	-	R\$ 10.656.583,42	R\$ 10.656.583,42	-	-	-

1.4 BALANÇO FINANCEIRO

O Balanço Financeiro (BF) evidencia as receitas e despesas orçamentárias, bem como os ingressos e dispêndios extraorçamentários, conjugados com os saldos de caixa do exercício anterior e os que se transferem para o exercício seguinte.

 MINISTÉRIO DA FAZENDA SECRETARIA DO TESOURO NACIONAL		EXERCÍCIO 2024		PERÍODO QUARTO TRIMESTRE (Encerrado)	
TÍTULO		BALANÇO FINANCEIRO - TODOS OS ORÇAMENTOS		EMISSÃO 10/01/2025	
SUBTÍTULO		26457 - UNIVERSIDADE FEDERAL DO NORTE DE TOCANTINS - AUTARQUIA		PÁGINA 1	
ORGAO SUPERIOR		26000 - MINISTERIO DA EDUCACAO		VALORES EM UNIDADES DE REAL	
INGRESSOS			DISPÊNDIOS		
ESPECIFICAÇÃO	2024	2023	ESPECIFICAÇÃO	2024	2023
Receitas Orçamentárias	262.074,31	187.298,97	Despesas Orçamentárias	136.291.537,68	42.735.588,36
Ordinárias	-	-	Ordinárias	134.645.527,65	42.659.695,70
Vinculadas	342.090,36	303.771,15	Vinculadas	1.646.010,03	75.892,66
Previdência Social (RPPS)	-	-	Educação	1.231.117,29	-
Recursos Vinculados a Fundos, Órgãos e Programas	342.090,36	303.771,15	Previdência Social (RPPS)	103.736,00	-
(-) Deduções da Receita Orçamentária	-80.016,05	-116.472,18	Dívida Pública	-	27.600,00
			Recursos Vinculados a Fundos, Órgãos e Programas	311.156,74	48.292,66
Transferências Financeiras Recebidas	139.833.924,59	70.912.421,75	Transferências Financeiras Concedidas	14.964.822,47	31.803.064,24
Resultantes da Execução Orçamentária	123.499.791,57	54.587.257,29	Resultantes da Execução Orçamentária	211.928,52	504.526,98
Repasso Recebido	123.499.791,57	54.587.257,29	Repasso Concedido	211.928,52	504.526,98
Independentes da Execução Orçamentária	16.334.133,02	16.325.164,46	Independentes da Execução Orçamentária	14.752.893,95	31.298.537,26
Transferências Recebidas para Pagamento de RP	13.046.702,27	16.305.427,54	Demais Transferências Concedidas	14.751.393,95	31.297.912,26
Movimentação de Saldos Patrimoniais	3.287.430,75	19.736,92	Movimento de Saldos Patrimoniais	1.500,00	625,00
Aporte ao RPPS	-	-	Aporte ao RPPS	-	-
Aporte ao RGPS	-	-	Aporte ao RGPS	-	-
Recebimentos Extraorçamentários	25.447.411,30	12.761.374,12	Pagamentos Extraorçamentários	13.906.255,49	2.078.681,82
Inscrição dos Restos a Pagar Processados	11.506.406,81	10.656.583,42	Pagamento dos Restos a Pagar Processados	10.656.583,42	395.659,65
Inscrição dos Restos a Pagar Não Processados	13.649.391,60	1.417.354,94	Pagamento dos Restos a Pagar Não Processados	3.136.993,82	996.211,41
Depósitos Restituíveis e Valores Vinculados	112.678,25	686.810,76	Depósitos Restituíveis e Valores Vinculados	112.678,25	686.810,76
Outros Recebimentos Extraorçamentários	178.934,64	625,00	Outros Pagamentos Extraorçamentários	-	-
Arrecadação de Outra Unidade	800,00	625,00			
Demais Recebimentos	178.134,64	-			
Saldo do Exercício Anterior	7.695.825,51	452.065,09	Saldo para o Exercício Seguinte	8.076.620,07	7.695.825,51
Caixa e Equivalentes de Caixa	7.695.825,51	452.065,09	Caixa e Equivalentes de Caixa	8.076.620,07	7.695.825,51
TOTAL	173.239.235,71	84.313.159,93	TOTAL	173.239.235,71	84.313.159,93

DEMONSTRAÇÕES CONTÁBEIS

1.5 DEMONSTRAÇÃO DOS FLUXOS DE CAIXA

A Demonstração de Fluxo de Caixa (DFC) apresenta as entradas e saídas de caixa e as classifica em fluxo operacional, de investimentos e de financiamento.



MINISTÉRIO DA FAZENDA
SECRETARIA DO TESOURO NACIONAL

TÍTULO	EXERCÍCIO	PERÍODO
DEMONSTRAÇÕES DOS FLUXOS DE CAIXA - TODOS OS ORÇAMENTOS	2024	QUARTO TRIMESTRE (Encerrado)
SUBTÍTULO	VALORES EM UNIDADES DE REAL	
26457 - UNIVERSIDADE FEDERAL DO NORTE DE TOCANTINS - AUTARQUIA		
ORGAO SUPERIOR		
26000 - MINISTERIO DA EDUCACAO		
	2024	2023
FLUXOS DE CAIXA DAS ATIVIDADES OPERACIONAIS	1.046.126,03	7.243.760,42
INGRESSOS	140.365.056,42	71.787.156,48
Receita Tributária	-	-
Receita de Contribuições	-	-
Receita Patrimonial	142.668,99	129.314,26
Receita Agropecuária	8.801,10	90,00
Receita Industrial	-	-
Receita de Serviços	71.138,21	24.632,23
Remuneração das Disponibilidades	-	-
Outras Receitas Derivadas e Originárias	16.910,64	33.262,48
Transferências Recebidas	-	-
Intergovernamentais	-	-
Dos Estados e/ou Distrito Federal	-	-
Dos Municípios	-	-
Intragovernamentais	-	-
Outras Transferências Recebidas	-	-
Outros Ingressos Operacionais	140.125.537,48	71.599.857,51
Ingressos Extraorçamentários	112.678,25	686.810,76
Transferências Financeiras Recebidas	139.833.924,59	70.912.421,75
Arrecadação de Outra Unidade	800,00	625,00
Demais Recebimentos	178.134,64	-
DESEMBOLSOS	-139.318.930,39	-64.543.396,06
Pessoal e Demais Despesas	-108.233.796,94	-26.323.704,91
Legislativo	-	-
Judiciário	-1.418,04	-
Essencial à Justiça	-	-
Administração	-	-
Defesa Nacional	-	-
Segurança Pública	-	-
Relações Exteriores	-	-
Assistência Social	-	-
Previdência Social	-90.414,48	-
Saúde	-	-
Trabalho	-	-
Educação	-108.141.964,42	-26.323.704,91
Cultura	-	-
Direitos da Cidadania	-	-
Urbanismo	-	-
Habitação	-	-
Saneamento	-	-
Gestão Ambiental	-	-
Ciência e Tecnologia	-	-
Agricultura	-	-
Organização Agrária	-	-
Indústria	-	-
Comércio e Serviços	-	-
Comunicações	-	-
Energia	-	-
Transporte	-	-
Desporto e Lazer	-	-
Encargos Especiais	-	-
(+/-) Ordens Bancárias não Sacadas - Cartão de Pagamento	-	-
Juros e Encargos da Dívida	-	-
Juros e Correção Monetária da Dívida Interna	-	-
Juros e Correção Monetária da Dívida Externa	-	-
Outros Encargos da Dívida	-	-
Transferências Concedidas	-16.007.632,73	-5.729.816,15
Intergovernamentais	-	-
A Estados e/ou Distrito Federal	-	-
A Municípios	-	-
Intragovernamentais	-15.973.484,34	-5.729.816,15
Outras Transferências Concedidas	-34.148,39	-
Outros Desembolsos Operacionais	-15.077.500,72	-32.489.875,00
Dispêndios Extraorçamentários	-112.678,25	-686.810,76
Transferências Financeiras Concedidas	-14.964.822,47	-31.803.064,24
FLUXOS DE CAIXA DAS ATIVIDADES DE INVESTIMENTO	-665.331,47	-
INGRESSOS	22.555,37	-
Alienação de Bens	22.555,37	-
Amortização de Empréstimos e Financiamentos Concedidos	-	-
Outros Ingressos de Investimentos	-	-
DESEMBOLSOS	-687.886,84	-
Aquisição de Ativo Não Circulante	-661.486,84	-
Concessão de Empréstimos e Financiamentos	-	-
Outros Desembolsos de Investimentos	-26.400,00	-
FLUXOS DE CAIXA DAS ATIVIDADES DE FINANCIAMENTO	-	-
INGRESSOS	-	-
Operações de Crédito	-	-
Integralização do Capital Social de Empresas Dependentes	-	-
Transferências de Capital Recebidas	-	-
Outros Ingressos de Financiamento	-	-
DESEMBOLSOS	-	-
Amortização / Refinanciamento da Dívida	-	-
Outros Desembolsos de Financiamento	-	-
GERAÇÃO LÍQUIDA DE CAIXA E EQUIVALENTES DE CAIXA	380.794,56	7.243.760,42
CAIXA E EQUIVALENTES DE CAIXA INICIAL	7.695.825,51	452.065,09
CAIXA E EQUIVALENTE DE CAIXA FINAL	8.076.620,07	7.695.825,51

1.6 DEMONSTRAÇÃO DE MUTAÇÃO DO PATRIMÔNIO LÍQUIDO

A Demonstração de Mutações do Patrimônio Líquido (DMPL) demonstra a evolução (aumento ou redução) no patrimônio líquido da entidade durante um período.



MINISTÉRIO DA FAZENDA
SECRETARIA DO TESOURO NACIONAL

TÍTULO	DEMONSTRAÇÃO DAS MUTAÇÕES DO PATRIMÔNIO LÍQUIDO - TODOS OS ORÇAMENTOS	EXERCÍCIO 2024	PERÍODO QUARTO TRIMESTRE (Encerrado)
SUBTÍTULO	26457 - UNIVERSIDADE FEDERAL DO NORTE DE TOCANTINS - AUTARQUIA	VALORES EM UNIDADES DE REAL	
ORGAO SUPERIOR	26000 - MINISTERIO DA EDUCACAO		

Especificação	Patrimônio/ Capital Social	Adiant. para Futuro Aumento de Capital (AFAC)	Reserva de Capital	Reservas de Lucros	Demais Reservas	Resultados Acumulados	Ajustes de Avaliação Patrimonial	Ações/Cotas em Tesouraria	Total
Saldo Inicial do Exercício 2023	-	-	-	-	-	56.405,44	-	-	56.405,44
Variação Cambial	-	-	-	-	-	-	-	-	-
Ajustes de Exercícios Anteriores	-	-	-	-	-	-	-	-	-
Aumento/Redução de Capital	-	-	-	-	-	-	-	-	-
Resgate/Reemissão de Ações e Cotas	-	-	-	-	-	-	-	-	-
Const./Realiz. da Reserva de Reavaliação de Ativos	-	-	-	-	-	-	-	-	-
Ajuste de Avaliação Patrimonial	-	-	-	-	-	-	-	-	-
Resultado do Exercício	-	-	-	-	-	74.356.031,56	-	-	74.356.031,56
Constituição/Reversão de Reservas	-	-	-	-	-	-	-	-	-
Dividendos/Juros sobre Capital Próprio	-	-	-	-	-	-	-	-	-
Provisão Tributária - IR/CS s/ Res. de Reavaliação	-	-	-	-	-	-	-	-	-
Saldos de Fusão, Cisão e Incorporação	-	-	-	-	-	-	-	-	-
Adiantamento para Futuro Aumento de Capital	-	-	-	-	-	-	-	-	-
Saldo Final do Exercício 2023	-	-	-	-	-	74.412.437,00	-	-	74.412.437,00

Especificação	Patrimônio/ Capital Social	Adiant. para Futuro Aumento de Capital (AFAC)	Reserva de Capital	Reservas de Lucros	Demais Reservas	Resultados Acumulados	Ajustes de Avaliação Patrimonial	Ações/Cotas em Tesouraria	Total
Saldo Inicial do Exercício 2024	-	-	-	-	-	74.412.437,00	-	-	74.412.437,00
Variação Cambial	-	-	-	-	-	-	-	-	-
Ajustes de Exercícios Anteriores	-	-	-	-	-	-65.640,69	-	-	-65.640,69
Aumento/Redução de Capital	-	-	-	-	-	-	-	-	-
Resgate/Reemissão de Ações e Cotas	-	-	-	-	-	-	-	-	-
Const./Realiz. da Reserva de Reavaliação de Ativos	-	-	-	-	-	-	-	-	-
Ajuste de Avaliação Patrimonial	-	-	-	-	-	-	-	-	-
Resultado do Exercício	-	-	-	-	-	21.110.367,81	-	-	21.110.367,81
Constituição/Reversão de Reservas	-	-	-	-	-	-	-	-	-
Dividendos/Juros sobre Capital Próprio	-	-	-	-	-	-	-	-	-
Provisão Tributária - IR/CS s/ Res. de Reavaliação	-	-	-	-	-	-	-	-	-
Saldos de Fusão, Cisão e Incorporação	-	-	-	-	-	-	-	-	-
Adiantamento para Futuro Aumento de Capital	-	-	-	-	-	-	-	-	-
Saldo Final do Exercício 2024	-	-	-	-	-	95.457.164,12	-	-	95.457.164,12


PRINCIPAIS DESAFIOS E AÇÕES FUTURAS

O ano de 2024 foi marcado pela finalização do processo de tutoria UFT/UFNT, com a posse de novos servidores, incluindo a Contadora Bruna Alaíse Silva Arruda.



AÇÕES FUTURAS





PRÓ-REITORIA DE FINANÇAS E EXECUÇÃO ORÇAMENTÁRIA

<https://ufnt.edu.br/proaf/>