



Universidade Federal do Norte do Tocantins - UFNT
Pró-Reitoria de Finanças e Execução Orçamentária-PROAF
Diretoria de Contabilidade e Finanças – DCF

Demonstrações Contábeis e Notas Explicativas – 4º Trimestre de 2024

RELATÓRIO CONTÁBIL UNIVERSIDADE FEDERAL DO NORTE DO TOCANTINS

Demonstrações Contábeis e Notas Explicativas
4º Trimestre/2024

Demonstrações Contábeis e Notas Explicativas – 4º Trimestre de 2024

CORPO DIRETIVO

Reitor: Airton Sieben

Vice-Reitor: Nataniel da Vera-Cruz Gonçalves Araújo

Chefe de Gabinete: Jeane Alves Almeida

Pro-Reitora de Finanças e Execução Orçamentária – PROAF: Clarete de Itoz

Pro-Reitor de Graduação – PROGRAD: Braz Batista Vaz

Pro-Reitor de Planejamento e Desenvolvimento Institucional – PROPLAN: Freud Romao

Pró-Reitor de Assuntos Estudantis – PROEST: José Manoel Sanches

Pro-Reitora de Extensão, Cultura e Assuntos Comunitários – PROEX: Rejane Cleide Medeiros de Almeida

Pro-Reitora de Pesquisa e Pós-Graduação – PROPEAQ: Kênia Ferreira Rodrigues

Pro-Reitora de Gestão e Desenvolvimento de Pessoas – PROPESSOAS: Andreia Carvalho da Silva

Superintendente do Hospital Universitário de Doenças Tropicais – HDT: Antonio Oliveira dos Santos Junior

Superintendente de Comunicação – SUCOM: Wagner dos Santos Mariano

Superintendente de Tecnologia da Informação – STI: Fabiana de Andrade Bringel

Superintendente de Infraestrutura – SUINFRA: Eroilton Alves dos Santos

Diretor do Centro de Ciências Integradas – CCI: Roberto Antero da Silva

Diretor do Centro de Ciências Agrárias – CCA: Rômulo Augusto Guedes Rizzardo

Diretor da Faculdade de Ciências da Saúde – FCS: Taidés Tavares dos Santos

Diretor do Centro de Educação, Humanidades e Saúde – CEHS: Marco Aurélio Gomes de Oliveira

Demonstrações Contábeis e Notas Explicativas – 4º Trimestre de 2024

LISTA DE ABREVIATURAS, SIGLAS E ACRÔNIMOS

AH – Análise Horizontal
AV – Análise Vertical
BF – Balanço Financeiro
BO – Balanço Orçamentário
BP – Balanço Patrimonial
CFC – Conselho Federal de Contabilidade
DCF – Diretoria de Contabilidade e Finanças
DFC – Demonstrações de Fluxo de Caixa
DMPL – Demonstrações de Mutações do Patrimônio Líquido
DVP – Demonstrações de Variações Patrimoniais
HDT – Hospital de Doenças Tropicais
IN – Instrução Normativa
MCASP – Manual de Contabilidade Aplicada ao Setor Público
MEC – Ministério da Educação e Cultura
PROAF – Pró-Reitoria de Finanças e Execução Orçamentária
RMB – Relatório de Movimentação de Bens
RPNP – Restos a Pagar Não Processados
RPP – Restos a Pagar Processados
SIAFI – Sistema Integrado de Administração Financeira do Governo Federal
SIE – Sistema de Informações para o Ensino
SPIUnet – Sistema de Gerenciamento do Patrimônio Imobiliário de Uso Especial da União
STN – Secretaria do Tesouro Nacional
UFNT – Universidade Federal do Norte do Tocantins
UG – Unidade Gestora
VPA – Variação Patrimonial Aumentativa
VPD – Variação Patrimonial Diminutiva

Demonstrações Contábeis e Notas Explicativas – 4º Trimestre de 2024

LISTA DE TABELAS

Tabela 1: Fontes de recursos	20
Tabela 2: Composição dos Créditos a Curto Prazo.....	21
Tabela 3: Estoques	22
Tabela 4: Bens Móveis	22
Tabela 5: Bens Imóveis	23
Tabela 6: Composição do Intangível.....	24
Tabela 7: Depreciação de Bens Móveis e Imóveis.....	24
Tabela 8: Composição obrigações em curto prazo	26
Tabela 9: Obrigações Contratuais	26
Tabela 10: Composição Patrimônio Líquido	27
Tabela 11: Demonstração das Variações Patrimoniais	27
Tabela 12: Receitas	28
Tabela 13: Despesas Orçamentárias.....	29
Tabela 14: Detalhamento execução Restos a Pagar Não Processados	30
Tabela 15: Detalhamento execução Restos a Pagar Processados.....	30
Tabela 16: Ingressos Financeiro.....	31
Tabela 17: Dispêndios Financeiros	31
Tabela 18: Demonstração de Fluxo de Caixa.....	32
Tabela 19: Demonstração de Mutaç�o do Patrim�nio L�quido.....	33

LISTA DE GRÁFICOS

Gráfico 1: Composição da conta Adiantamentos Concedidos a Pessoal e Terceiros	21
Gráfico 2: Composição dos bens móveis	23
Gráfico 3: Composição das Obrigações Trabalhista, Previdenciárias e Assistenciais	26
Gráfico 4: Composição das Receitas	29

Demonstrações Contábeis e Notas Explicativas – 4º Trimestre de 2024

Sumário

1 APRESENTAÇÃO	6
2 A CONTABILIDADE NA UFNT: ESTRUTURA ORGANIZACIONAL.....	6
3 DECLARAÇÃO DA CONTADORA	7
4 DEMONSTRAÇÕES CONTÁBEIS	8
4.1 BALANÇO PATRIMONIAL	8
4.2 DEMONSTRAÇÃO DAS VARIAÇÕES PATRIMONIAIS	10
4.3 BALANÇO ORÇAMENTÁRIO	11
4.4 BALANÇO FINANCEIRO	13
4.5 DEMONSTRAÇÃO DOS FLUXOS DE CAIXA	14
4.6 DEMONSTRAÇÃO DE MUTAÇÃO DO PATRIMÔNIO LÍQUIDO	15
5 NOTAS EXPLICATIVAS.....	16
5.1 APRESENTAÇÃO - CONTEXTO OPERACIONAL	16
5.2 BASE DE PREPARAÇÃO DAS DEMONSTRAÇÕES CONTÁBEIS E PRINCIPAIS POLÍTICAS CONTÁBEIS	17
5.3 RESUMO DAS PRINCIPAIS POLÍTICAS CONTÁBEIS.....	17
5.4 NOTAS EXPLICATIVAS RELACIONADAS AO BALANÇO PATRIMONIAL	20
5.4.1 Nota 01 – Caixa e Equivalentes de Caixa.....	20
5.4.2 Nota 02 – Créditos a Receber Curto Prazo	21
5.4.3 Nota 03 – Estoques.....	22
5.4.4 Nota 04 – Bens móveis	22
5.4.5 Nota 05 – Imobilizado - bens Imóveis	23
5.4.6 Nota 06 – Intangível.....	24
5.4.7 Nota 07 – Depreciação e Amortização	24
5.4.8 Nota 08 – Passivo circulante	25
5.4.9 Nota 09 – Obrigações Contratuais	26
5.4.10 Nota 10 – Patrimônio Líquido.....	27
5.5 Notas da Demonstração das Variações Patrimoniais – DVP.....	27
5.5.1 Nota 11 – Resultado Patrimonial	27
5.6 Notas do Balanço Orçamentário	28
5.6.1 Nota 12 – Receitas Orçamentária	28
5.6.2 Nota 13 – Despesas	29
5.6.3 Nota 14 - Restos a Pagar.....	30
5.7 Notas do Balanço Financeiro	31
5.7.1 Nota 15 – Ingressos Financeiros	31
5.7.2 Nota 16 – Dispêndios Financeiros.....	31
5.8 Notas da Demonstração de Fluxo de Caixa – DFC	32
5.8.1 Nota 17 - Composição dos Ingressos.....	32
5.8.2 Nota 18 - Composição dos Dispêndios.....	33
5.8.3 Nota 19 - Composição das Atividades de Investimento.....	33
5.9 Notas da Demonstração de Mutaç�o do Patrim�nio L�quido – DMPL.....	33
5.9.1 Nota 20 – Demonstração de Mutaç�o do Patrim�nio L�quido 2024	33
6 ENCERRAMENTO	34

Demonstrações Contábeis e Notas Explicativas – 4º Trimestre de 2024

1 APRESENTAÇÃO

O presente relatório leva em conta o disposto na Macrofunção 020315 – Conformidade Contábil, que estabelece que as demonstrações contábeis e notas explicativas devem ser integrantes do relatório trimestral a ser inserido no sistema SIAFI Web.

Desta forma será apresentado as demonstrações contábeis: Balanço Patrimonial, Demonstrações das Variações Patrimoniais, Balanço Orçamentário, Balanço Financeiro e Demonstrações dos Fluxos de Caixa. Todas as demonstrações estão apresentadas em valores de unidade de Real.

Como parte integrante, também, deste relatório será apresentada as notas explicativas, com o intuito de fornecer informações adicionais, narrativas e detalhamentos de itens apresentados nas demonstrações contábeis, bem como aqueles que não se enquadram nos critérios de reconhecimento.

2 A CONTABILIDADE NA UFNT – ESTRUTURA ORGANIZACIONAL

Na UFNT, a Diretoria de Contabilidade e Finanças (DCF), está na estrutura organizacional da PROAF. Entre a Estrutura da DCF encontramos a Coordenação de Contabilidade com as seguintes competências:

- a) Registrar atos e fatos de natureza contábil e patrimonial no âmbito da UFNT;
- b) Efetuar regularizações e ajustes contábeis diversos;
- c) Coordenar emissão de notas de empenhos;
- d) Elaboração de guias de pagamentos bem como declarações obrigatórias e acessórias junto ao Fisco;
- e) Emissão de notas fiscais avulsas junto ao fisco Estadual;
- f) Acompanhar equações contábeis;
- g) Elaborar Demonstrações Contábeis e Notas Explicativas;
- h) Prestar informações para compor prestação de contas;
- i) Acompanhar atualizações de normas e legislação contábil;
- j) Realizar a conformidade contábil de órgão e das unidades gestoras, quando for o caso;
- k) Acompanhar e regularizar as inconsistências geradas nos sistemas contábeis e financeiros governamentais;
- l) Acompanhar registros e dar baixa patrimonial quando solicitado pelo setor do patrimônio;
- m) Controlar e mensurar ativos permanentes;
- n) Acompanhamento dos relatórios da conformidade contábil e se necessário proceder regularizações;
- o) Efetuar o registro contábil de doações, de incorporação e depreciação e baixas por alienação de Bens moveis e imóveis.

Em 2024, integraram a equipe de Contabilidade:

Diretor de Contabilidade e Finanças, Cláudio Almeida Feitosa, SIAPE 1453617

Contadora da Unidade, Bruna Alaíse Silva Oliveira Arruda, SIAPE 3420372, CRC-TO: 6480/O-2

Responsável pela Conformidade, Marcos Antônio de Sousa SIAPE 1170885 CRC TO-006380/O-7

Demonstrações Contábeis e Notas Explicativas – 4º Trimestre de 2024

3 DECLARAÇÃO DA CONTADORA

Esta declaração refere-se às demonstrações contábeis e suas notas explicativas de 31 de dezembro de 2024 da Universidade Federal do Norte do Tocantins. Esta declaração reflete os itens em conformidade contábil das demonstrações encerradas em 31 de dezembro de 2024 e é pautada na Macrofunção 020315 – Conformidade Contábil presente no Manual do SIAFI – Sistema Integrado de Administração Financeira do Governo Federal.

As demonstrações contábeis, Balanço Patrimonial, Balanço Financeiro, Demonstrações das Variações Patrimoniais, Demonstrações de Fluxos de Caixa, Balanço Orçamentário, Demonstrações das Mutações do Patrimônio Líquido e suas Notas Explicativas, encerradas em 31 de dezembro de 2024, estão, em todos os aspectos relevantes, de acordo com a Lei 4.320/64, o Manual de Contabilidade Aplicada ao Setor Público, o Manual do SIAFI e as Normas Brasileiras de Contabilidade Aplicadas ao Setor Público – NBC TSP, exceto quanto aos assuntos mencionados a seguir:

a) Saldo contábil de Bens Móveis não confere com o RMB

i. O Relatório de Movimentação de Bens recebido com saldos dos bens móveis controlados pelos sistema interno SIE (Sistema de Informações para o Ensino) está com valor maior do que no SIAFI, no SIE os Bens Móveis estão no montante de R\$ 104.570.103,50 enquanto no SIAFI está no valor de R\$ 25.551.489,17.

ii. O Departamento de Patrimônio da Universidade está ciente dessa diferença e como os saldos contábeis e do SIE vieram da Universidade Federal do Tocantins (UFT) durante o ano de 2024, um levantamento patrimonial será realizado para verificar o quantitativo real dos bens físicos para realizar os ajustes no sistema SIE e conseqüentemente no SIAFI, se possível.

b) Falta avaliação dos Bens Móveis/Imóveis/Intangíveis/Outros

i. Os bens móveis, imóveis e intangíveis pertencentes à Universidade Federal do Norte do Tocantins não sofreram, em sua totalidade, ajustes de seus valores seja por reavaliação ou por teste de recuperabilidade.

c) Falta registro de depreciação, amortização e exaustão de bens

i. Há ausência de registro de depreciação, amortização e exaustão dos bens pertencentes à UFNT.

ii. Em 2025, após a realização do levantamento patrimonial e dos ajustes nos sistemas SIE, que será migrado para o SIADS, e SIAFI, haverá comunicação mensal do departamento de patrimônio para o departamento de contabilidade com os valores depreciados, amortizados e/ou exauridos dos bens para o registro contábil.

Demonstrações Contábeis e Notas Explicativas – 4º Trimestre de 2024

4 DEMONSTRAÇÕES CONTÁBEIS

4.1 BALANÇO PATRIMONIAL

O Balanço Patrimonial (BP) é a demonstração contábil que evidencia, qualitativa e quantitativamente, a situação patrimonial da entidade pública por meio de contas representativas do patrimônio público, bem como os atos potenciais, que são registrados em contas de compensação (natureza de informação de controle).

ATIVO			
ESPECIFICAÇÃO	2024	2023	
ATIVO CIRCULANTE	10.050.151,35	9.730.797,48	
Caixa e Equivalentes de Caixa	8.076.620,07	7.695.825,51	
Créditos a Curto Prazo	1.947.898,33	2.034.971,97	
Demais Créditos e Valores	1.947.898,33	2.034.971,97	
Demais Créditos e Valores	1.947.898,33	-	
(-) Ajuste para Perdas em Demais Créditos a Curto Prazo	-	-	
Investimentos e Aplicações Temporárias a Curto Prazo	-	-	
Estoques	25.632,95	-	
Ativos Não Circulantes Mantidos para Venda	-	-	
VPDs Pagas Antecipadamente	-	-	
ATIVO NÃO CIRCULANTE	104.914.173,33	78.985.419,50	
Ativo Realizável a Longo Prazo	-	-	
Estoques	-	-	
Investimentos	-	-	
Participações Permanentes	-	-	
Propriedades para Investimento	-	-	
Propriedades para Investimento	-	-	
(-) Depreciação Acumulada de Propriedades p/ Investimentos	-	-	
(-) Redução ao Valor Rec. de Propriedades para Investimentos	-	-	
Investimentos do RPPS de Longo Prazo	-	-	
Investimentos do RPPS de Longo Prazo	-	-	
(-) Redução ao Valor Recuperável de Investimentos do RPPS	-	-	
Demais Investimentos Permanentes	-	-	
Demais Investimentos Permanentes	-	-	
(-) Redução ao Valor Recuperável de Demais Invest. Perm.	-	-	
Imobilizado	104.887.773,33	78.985.419,50	
Bens Móveis	25.521.460,45	-	
Bens Móveis	25.551.489,17	-	
(-) Depreciação/Amortização/Exaustão Acum. de Bens Móveis	-30.028,72	-	
(-) Redução ao Valor Recuperável de Bens Móveis	-	-	
Bens Imóveis	79.366.312,88	78.985.419,50	
Bens Imóveis	79.544.079,21	78.985.419,50	
(-) Depr./Amortização/Exaustão Acum. de Bens Imóveis	-177.766,33	-	
(-) Redução ao Valor Recuperável de Bens Imóveis	-	-	
Intangível	26.400,00	-	
Softwares	26.400,00	-	
Softwares	26.400,00	-	
(-) Amortização Acumulada de Softwares	-	-	
(-) Redução ao Valor Recuperável de Softwares	-	-	
Marcas, Direitos e Patentes Industriais	-	-	
Marcas, Direitos e Patentes Industriais	-	-	
(-) Amortização Acumulada de Marcas, Direitos e Patentes Ind	-	-	
(-) Redução ao Valor Recuperável de Marcas, Direitos e Pat.	-	-	
Direitos de Uso de Imóveis	-	-	

Universidade Federal do Norte do Tocantins - UFNT
Pró-Reitoria de Finanças e Execução Orçamentária-PROAF
Diretoria de Contabilidade e Finanças – DCF

Demonstrações Contábeis e Notas Explicativas – 4º Trimestre de 2024

Direitos de Uso de Imóveis	-	-
(-) Amortização Acumulada de Direito de Uso de Imóveis	-	-
(-) Redução ao Valor Recuperável Direito de Uso de Imóveis	-	-
Patrimônio Cultural	-	-
Patrimônio Cultural	-	-
(-) Amortização Acumulada de Patrimônio Cultural	-	-
(-) Redução ao Valor Recuperável de Patrimônio Cultural	-	-
Diferido	-	-
TOTAL DO ATIVO	114.964.324,68	88.716.216,98

PASSIVO		
ESPECIFICAÇÃO	2024	2023
PASSIVO CIRCULANTE	19.507.160,56	14.303.779,98
Obrigações Trab., Prev. e Assist. a Pagar a Curto Prazo	6.820.684,01	6.749.975,14
Empréstimos e Financiamentos a Curto Prazo	-	-
Fornecedores e Contas a Pagar a Curto Prazo	294.823,00	-
Obrigações Fiscais a Curto Prazo	-	-
Transferências Fiscais a Curto Prazo	-	-
Provisões a Curto Prazo	-	-
Demais Obrigações a Curto Prazo	12.391.653,55	7.553.804,84
PASSIVO NÃO CIRCULANTE	-	-
Obrigações Trab., Prev. e Assist. a Pagar a Longo Prazo	-	-
Empréstimos e Financiamentos a Longo Prazo	-	-
Fornecedores e Contas a Pagar a Longo Prazo	-	-
Obrigações Fiscais a Longo Prazo	-	-
Transferências Fiscais a Longo Prazo	-	-
Provisões a Longo Prazo	-	-
Demais Obrigações a Longo Prazo	-	-
TOTAL DO PASSIVO EXIGÍVEL	19.507.160,56	14.303.779,98
PATRIMÔNIO LÍQUIDO		
ESPECIFICAÇÃO	2024	2023
Patrimônio Social e Capital Social	-	-
Adiantamentos para Futuro Aumento de Capital (AFAC)	-	-
Reservas de Capital	-	-
Ajustes de Avaliação Patrimonial	-	-
Reservas de Lucros	-	-
Demais Reservas	-	-
Resultados Acumulados	95.457.164,12	74.412.437,00
Resultado do Exercício	21.110.367,81	74.356.031,56
Resultados de Exercícios Anteriores	74.412.437,00	56.405,44
Ajustes de Exercícios Anteriores	-65.640,69	-
(-) Ações / Cotas em Tesouraria	-	-
TOTAL DO PATRIMÔNIO LÍQUIDO	95.457.164,12	74.412.437,00
TOTAL DO PASSIVO E PATRIMÔNIO LÍQUIDO	114.964.324,68	88.716.216,98

QUADRO DE ATIVOS E PASSIVOS FINANCEIROS E PERMANENTES

ATIVO			PASSIVO		
ESPECIFICAÇÃO	2024	2023	ESPECIFICAÇÃO	2024	2023
ATIVO FINANCEIRO	8.076.620,07	7.695.825,51	PASSIVO FINANCEIRO	25.459.693,67	12.149.279,66
ATIVO PERMANENTE	106.887.704,61	81.020.391,47	PASSIVO PERMANENTE	7.982.082,83	3.647.196,56
			SALDO PATRIMONIAL	81.522.548,18	72.919.740,76

QUADRO DE COMPENSAÇÕES

Demonstrações Contábeis e Notas Explicativas – 4º Trimestre de 2024

ATIVO			PASSIVO		
ESPECIFICAÇÃO	2024	2023	ESPECIFICAÇÃO	2024	2023
ESPECIFICAÇÃO / Saldo dos Atos Potenciais Ativos			ESPECIFICAÇÃO / Saldo dos Atos Potenciais Passivos		
SALDO DOS ATOS POTENCIAIS ATIVOS	12.959.394,10	7.595.289,12	SALDO DOS ATOS POTENCIAIS PASSIVOS	1.733.174,66	1.733.174,66
Atos Potenciais Ativos	12.959.394,10	7.595.289,12	Atos Potenciais Passivos	1.733.174,66	1.733.174,66
Garantias e Contragarantias Recebidas	-	-	Garantias e Contragarantias Concedidas	-	-
Direitos Conveniados e Outros Instrumentos Congêneres	12.959.394,10	7.595.289,12	Obrigações Conveniadas e Outros Instrumentos Congêneres	-	-
Direitos Contratuais	-	-	Obrigações Contratuais	1.733.174,66	1.733.174,66
Outros Atos Potenciais Ativos	-	-	Outros Atos Potenciais Passivos	-	-
TOTAL	12.959.394,10	7.595.289,12	TOTAL	1.733.174,66	1.733.174,66

DEMONSTRATIVO DO SUPERÁVIT/DÉFICIT FINANCEIRO APURADO NO BALANÇO PATRIMONIAL

DESTINAÇÃO DE RECURSOS	SUPERÁVIT/DEFICIT FINANCEIRO
Recursos Ordinários	-16.378.266,81
Recursos Vinculados	-1.004.806,79
Educação	-779.795,13
Previdência Social (RPPS)	-
Dívida Pública	-167.990,62
Fundos, Órgãos e Programas	-57.021,04
TOTAL	-17.383.073,60

4.2 DEMONSTRAÇÃO DAS VARIAÇÕES PATRIMONIAIS

A Demonstração das Variações Patrimoniais (DVP) evidenciará as alterações verificadas no patrimônio, resultante ou independente da execução orçamentária, e indicará o resultado patrimonial do período.

VARIAÇÕES PATRIMONIAIS QUANTITATIVAS		
	2024	2023
VARIAÇÕES PATRIMONIAIS AUMENTATIVAS	166.110.314,76	150.316.911,00
Impostos, Taxas e Contribuições de Melhoria	-	-
Contribuições	-	-
Exploração e Venda de Bens, Serviços e Direitos	222.608,30	154.035,49
Venda de Mercadorias	8.801,10	90,00
Exploração de Bens, Direitos e Prestação de Serviços	213.807,20	153.945,49
Variações Patrimoniais Aumentativas Financeiras	-	1,00
Juros e Encargos de Mora	-	1,00
Transferências e Delegações Recebidas	165.685.124,46	149.897.841,25
Transferências Intragovernamentais	140.009.621,64	70.912.421,75
Outras Transferências e Delegações Recebidas	25.675.502,82	78.985.419,50
Valorização e Ganhos c/ Ativos e Desincorporação de Passivos	184.871,36	231.145,78
Ganhos com Alienação	14.336,87	-
Ganhos com Desincorporação de Passivos	170.534,49	231.145,78
Outras Variações Patrimoniais Aumentativas	17.710,64	33.887,48
Diversas Variações Patrimoniais Aumentativas	17.710,64	33.887,48

Universidade Federal do Norte do Tocantins - UFNT
Pró-Reitoria de Finanças e Execução Orçamentária-PROAF
Diretoria de Contabilidade e Finanças – DCF

Demonstrações Contábeis e Notas Explicativas – 4º Trimestre de 2024

VARIAÇÕES PATRIMONIAIS DIMINUTIVAS	144.999.946,95	75.960.879,44
Pessoal e Encargos	106.205.212,51	34.539.657,74
Remuneração a Pessoal	83.019.148,23	27.127.531,02
Encargos Patronais	16.659.631,38	6.014.506,94
Benefícios a Pessoal	6.526.432,90	1.397.619,78
Benefícios Previdenciários e Assistenciais	1.048.637,43	253.492,87
Aposentadorias e Reformas	-	-
Pensões	94.805,91	-
Outros Benefícios Previdenciários e Assistenciais	953.831,52	253.492,87
Uso de Bens, Serviços e Consumo de Capital Fixo	12.550.436,49	571.380,68
Uso de Material de Consumo	1.765.885,98	-
Serviços	10.675.718,96	571.380,68
Depreciação, Amortização e Exaustão	108.831,55	-
Variações Patrimoniais Diminutivas Financeiras	6.886,92	115,67
Juros e Encargos de Mora	6.886,92	115,67
Transferências e Delegações Concedidas	14.998.970,86	31.803.064,24
Transferências Intragovernamentais	14.964.822,47	31.803.064,24
Transferências Intergovernamentais	-	-
Transferências a Instituições Privadas	34.148,39	-
Desvalorização e Perda de Ativos e Incorporação de Passivos	5.292.787,55	3.343.182,46
Incorporação de Passivos	5.040.842,46	3.343.182,46
Desincorporação de Ativos	251.945,09	-
Tributárias	57.804,26	49.015,57
Impostos, Taxas e Contribuições de Melhoria	55.609,68	49.015,57
Contribuições	2.194,58	-
Custo - Mercadorias, Produtos Vend. e dos Serviços Prestados	-	-
Outras Variações Patrimoniais Diminutivas	4.839.210,93	5.400.970,21
Incentivos	4.830.109,26	5.383.138,45
Diversas Variações Patrimoniais Diminutivas	9.101,67	17.831,76
RESULTADO PATRIMONIAL DO PERÍODO	21.110.367,81	74.356.031,56

4.3 BALANÇO ORÇAMENTÁRIO

O Balanço Orçamentário (BO) demonstra as receitas e despesas previstas em confronto com as realizadas.

RECEITAS ORÇAMENTÁRIAS	RECEITA			SALDO
	PREVISÃO INICIAL	PREVISÃO ATUALIZADA	RECEITAS REALIZADAS	
RECEITAS CORRENTES	535.197,00	535.197,00	239.518,94	-295.678,06
Receitas Tributárias	-	-	-	-
Receitas de Contribuições	-	-	-	-
Receita Patrimonial	107.922,00	107.922,00	142.668,99	34.746,99
Exp. do Patrimônio Imobiliário do Estado	107.922,00	107.922,00	142.668,99	34.746,99
Receita Agropecuária	24.150,00	24.150,00	8.801,10	-15.348,90
Receita Industrial	-	-	-	-
Receitas de Serviços	403.125,00	403.125,00	71.138,21	-331.986,79
Serviços Administrativos e Comerciais Gerais	403.125,00	403.125,00	71.138,21	-331.986,79
Transferências Correntes	-	-	-	-
Outras Receitas Correntes	-	-	16.910,64	16.910,64
Multas Administ., Contratuais e Judiciais	-	-	-	-
Indenizações, Restituições e Ressarcimentos	-	-	16.910,64	16.910,64
Bens, Direitos e Valores Incorp. ao Pat. Púb.	-	-	-	-
Multas e Juros de Mora das Rec. de Capital	-	-	-	-

Universidade Federal do Norte do Tocantins - UFNT
Pró-Reitoria de Finanças e Execução Orçamentária-PROAF
Diretoria de Contabilidade e Finanças – DCF

Demonstrações Contábeis e Notas Explicativas – 4º Trimestre de 2024

Demais Receitas Correntes	-	-	-	-
RECEITAS DE CAPITAL	94.350,00	94.350,00	22.555,37	-71.794,63
Operações de Crédito	-	-	-	-
Alienação de Bens	94.350,00	94.350,00	22.555,37	-71.794,63
Alienação de Bens Móveis	94.350,00	94.350,00	22.555,37	-71.794,63
Amortização de Empréstimos	-	-	-	-
Transferências de Capital	-	-	-	-
Outras Receitas de Capital	-	-	-	-
SUBTOTAL DE RECEITAS	629.547,00	629.547,00	262.074,31	-367.472,69
REFINANCIAMENTO	-	-	-	-
Operações de Crédito Internas	-	-	-	-
Mobiliária	-	-	-	-
Contratual	-	-	-	-
Operações de Crédito Externas	-	-	-	-
Mobiliária	-	-	-	-
Contratual	-	-	-	-
SUBTOTAL COM REFINANCIAMENTO	629.547,00	629.547,00	262.074,31	-367.472,69
DEFICIT			136.029.463,37	136.029.463,37
TOTAL	629.547,00	629.547,00	136.291.537,68	135.661.990,68
CRÉDITOS ADICIONAIS ABERTOS	-	19.673.340,00	-	-19.673.340,00
Créditos Cancelados	-	19.673.340,00	-	-

DESPESA						
DESPESAS ORÇAMENTÁRIAS	DOTAÇÃO INICIAL	DOTAÇÃO ATUALIZADA	DESPESAS EMPENHADAS	DESPESAS LIQUIDADAS	DESPESAS PAGAS	SALDO DA DOTAÇÃO
DESPESAS CORRENTES	114.120.372,00	134.386.604,00	130.575.945,07	122.157.992,41	110.651.585,60	3.810.658,93
Pessoal e Enc. Sociais	87.880.041,00	101.275.831,00	100.219.308,58	100.219.308,58	89.930.133,61	1.056.522,42
Juros e Enc. da Dívida	-	-	-	-	-	-
Outras Desp. Correntes	26.240.331,00	33.110.773,00	30.356.636,49	21.938.683,83	20.721.451,99	2.754.136,51
DESPESAS DE CAPITAL	2.410.368,00	1.817.476,00	5.715.592,61	484.153,67	484.153,67	-3.898.116,61
Investimentos	2.410.368,00	1.817.476,00	5.715.592,61	484.153,67	484.153,67	-3.898.116,61
Inversões Financeiras	-	-	-	-	-	-
Amortização da Dívida	-	-	-	-	-	-
RESERVA DE CONTINGÊNCIA	-	-	-	-	-	-
SUBTOTAL DAS DESPESAS	116.530.740,00	136.204.080,00	136.291.537,68	122.642.146,08	111.135.739,27	-87.457,68
AMORTIZAÇÃO DA DÍVIDA / REFINANCIAMENTO	-	-	-	-	-	-
Amortização da Dívida Interna	-	-	-	-	-	-
Amortização da Dívida Externa	-	-	-	-	-	-
SUBTOTAL COM REFINANCIAMENTO	116.530.740,00	136.204.080,00	136.291.537,68	122.642.146,08	111.135.739,27	-87.457,68
TOTAL	116.530.740,00	136.204.080,00	136.291.537,68	122.642.146,08	111.135.739,27	-87.457,68

ANEXO 1 - DEMONSTRATIVO DE EXECUÇÃO DOS RESTOS A PAGAR NÃO PROCESSADOS

DESPESAS ORÇAMENTÁRIAS	INSCRITOS EM EXERCÍCIOS ANTERIORES	INSCRITOS EM 31 DE DEZEMBRO DO EXERCÍCIO ANTERIOR	LIQUIDADOS	PAGOS	CANCELADOS	SALDO
DESPESAS CORRENTES	1.651.107,86	1.421.835,50	2.949.493,98	2.933.260,65	24.978,22	114.704,49
Pessoal e Encargos Sociais	-	-	-	-	-	-
Juros e Encargos da Dívida	-	-	-	-	-	-
Outras Despesas Correntes	1.651.107,86	1.421.835,50	2.949.493,98	2.933.260,65	24.978,22	114.704,49
DESPESAS DE CAPITAL	759.268,60	-	203.733,17	203.733,17	368.782,25	186.753,18
Investimentos	759.268,60	-	203.733,17	203.733,17	368.782,25	186.753,18
Inversões Financeiras	-	-	-	-	-	-
Amortização da Dívida	-	-	-	-	-	-

Universidade Federal do Norte do Tocantins - UFNT
Pró-Reitoria de Finanças e Execução Orçamentária-PROAF
Diretoria de Contabilidade e Finanças – DCF

Demonstrações Contábeis e Notas Explicativas – 4º Trimestre de 2024

TOTAL	2.410.376,46	1.421.835,50	3.153.227,15	3.136.993,82	393.760,47	301.457,67
--------------	---------------------	---------------------	---------------------	---------------------	-------------------	-------------------

ANEXO 2 - DEMONSTRATIVO DE EXECUÇÃO RESTOS A PAGAR PROCESSADOS E NAO PROCESSADOS LIQUIDADOS

DESPESAS ORÇAMENTÁRIAS	INSCRITOS EM EXERCÍCIOS ANTERIORES	INSCRITOS EM 31 DE DEZEMBRO DO EXERCÍCIO ANTERIOR	PAGOS	CANCELADOS	SALDO
DESPESAS CORRENTES	-	10.656.583,42	10.656.583,42	-	-
Pessoal e Encargos Sociais	-	9.684.546,37	9.684.546,37	-	-
Juros e Encargos da Dívida	-	-	-	-	-
Outras Despesas Correntes	-	972.037,05	972.037,05	-	-
DESPESAS DE CAPITAL	-	-	-	-	-
Investimentos	-	-	-	-	-
Inversões Financeiras	-	-	-	-	-
Amortização da Dívida	-	-	-	-	-
TOTAL	-	10.656.583,42	10.656.583,42	-	-

4.4 BALANÇO FINANCEIRO

O Balanço Financeiro (BF) evidencia as receitas e despesas orçamentárias, bem como os ingressos e dispêndios extraorçamentários, conjugados com os saldos de caixa do exercício anterior e os que se transferem para o exercício seguinte.

INGRESSOS			DISPÊNDIOS		
ESPECIFICAÇÃO	2024	2023	ESPECIFICAÇÃO	2024	2023
Receitas Orçamentárias	262.074,31	187.298,97	Despesas Orçamentárias	136.291.537,68	42.735.588,36
Ordinárias	-	-	Ordinárias	134.645.527,65	42.659.695,70
Vinculadas	342.090,36	303.771,15	Vinculadas	1.646.010,03	75.892,66
Previdência Social (RPPS)	-	-	Educação	1.231.117,29	-
Recursos Vinculados a Fundos, Órgãos e Programas	342.090,36	303.771,15	Previdência Social (RPPS)	103.736,00	-
(-) Deduções da Receita Orçamentária	-80.016,05	-116.472,18	Dívida Pública	-	27.600,00
			Recursos Vinculados a Fundos, Órgãos e Programas	311.156,74	48.292,66
Transferências Financeiras Recebidas	139.833.924,59	70.912.421,75	Transferências Financeiras Concedidas	14.964.822,47	31.803.064,24
Resultantes da Execução Orçamentária	123.499.791,57	54.587.257,29	Resultantes da Execução Orçamentária	211.928,52	504.526,98
Repasso Recebido	123.499.791,57	54.587.257,29	Repasso Concedido	211.928,52	504.526,98
Independentes da Execução Orçamentária	16.334.133,02	16.325.164,46	Independentes da Execução Orçamentária	14.752.893,95	31.298.537,26
Transferências Recebidas para Pagamento de RP	13.046.702,27	16.305.427,54	Demais	14.751.393,95	31.297.912,26
Movimentação de Saldos Patrimoniais	3.287.430,75	19.736,92	Transferências Concedidas	-	-
Recebimentos Extraorçamentários	25.447.411,30	12.761.374,12	Movimento de Saldos Patrimoniais	1.500,00	625,00
Inscrição dos Restos a Pagar Processados	11.506.406,81	10.656.583,42	Pagamentos Extraorçamentários	13.906.255,49	2.078.681,82
Inscrição dos Restos a Pagar Não Processados	13.649.391,60	1.417.354,94	Pagamento dos Restos a Pagar Processados	10.656.583,42	395.659,65
Depósitos Restituíveis e Valores Vinculados	112.678,25	686.810,76	Pagamento dos Restos a Pagar Não Processados	3.136.993,82	996.211,41
Outros Recebimentos Extraorçamentários	178.934,64	625,00	Depósitos Restituíveis e Valores Vinculados	112.678,25	686.810,76
Arrecadação de Outra Unidade	800,00	625,00	Outros Pagamentos Extraorçamentários	-	-

Universidade Federal do Norte do Tocantins - UFNT
Pró-Reitoria de Finanças e Execução Orçamentária-PROAF
Diretoria de Contabilidade e Finanças – DCF

Demonstrações Contábeis e Notas Explicativas – 4º Trimestre de 2024

Demais Recebimentos	178.134,64				
Saldo do Exercício Anterior	7.695.825,51	452.065,09	Saldo para o Exercício Seguinte	8.076.620,07	7.695.825,51
Caixa e Equivalentes de Caixa	7.695.825,51	452.065,09	Caixa e Equivalentes de Caixa	8.076.620,07	7.695.825,51
TOTAL	173.239.235,71	84.313.159,93	TOTAL	173.239.235,71	84.313.159,93

4.5 DEMONSTRAÇÃO DOS FLUXOS DE CAIXA

A Demonstração de Fluxo de Caixa (DFC) apresenta as entradas e saídas de caixa e as classifica em fluxo operacional, de investimentos e de financiamento.

	2024	2023
FLUXOS DE CAIXA DAS ATIVIDADES OPERACIONAIS	1.046.126,03	7.243.760,42
INGRESSOS	140.365.056,42	71.787.156,48
Receita Tributária	-	-
Receita de Contribuições	-	-
Receita Patrimonial	142.668,99	129.314,26
Receita Agropecuária	8.801,10	90,00
Receita Industrial	-	-
Receita de Serviços	71.138,21	24.632,23
Remuneração das Disponibilidades	-	-
Outras Receitas Derivadas e Originárias	16.910,64	33.262,48
Transferências Recebidas	-	-
Outros Ingressos Operacionais	140.125.537,48	71.599.857,51
Ingressos Extraorçamentários	112.678,25	686.810,76
Transferências Financeiras Recebidas	139.833.924,59	70.912.421,75
Arrecadação de Outra Unidade	800,00	625,00
Demais Recebimentos	178.134,64	-
DESEMBOLSOS	-139.318.930,39	-64.543.396,06
Pessoal e Demais Despesas	-108.233.796,94	-26.323.704,91
Judiciário	-1.418,04	-
Previdência Social	-90.414,48	-
Educação	-108.141.964,42	-26.323.704,91
Juros e Encargos da Dívida	-	-
Transferências Concedidas	-16.007.632,73	-5.729.816,15
Intragovernamentais	-15.973.484,34	-5.729.816,15
Outras Transferências Concedidas	-34.148,39	-
Outros Desembolsos Operacionais	-15.077.500,72	-32.489.875,00
Dispêndios Extraorçamentários	-112.678,25	-686.810,76
Transferências Financeiras Concedidas	-14.964.822,47	-31.803.064,24
FLUXOS DE CAIXA DAS ATIVIDADES DE INVESTIMENTO	-665.331,47	-
INGRESSOS	22.555,37	-
Alienação de Bens	22.555,37	-
Amortização de Empréstimos e Financiamentos Concedidos	-	-
Outros Ingressos de Investimentos	-	-
DESEMBOLSOS	-687.886,84	-
Aquisição de Ativo Não Circulante	-661.486,84	-
Concessão de Empréstimos e Financiamentos	-	-
Outros Desembolsos de Investimentos	-26.400,00	-
FLUXOS DE CAIXA DAS ATIVIDADES DE FINANCIAMENTO	-	-
INGRESSOS	-	-
Operações de Crédito	-	-
Integralização do Capital Social de Empresas Dependentes	-	-
Transferências de Capital Recebidas	-	-
Outros Ingressos de Financiamento	-	-
DESEMBOLSOS	-	-

Universidade Federal do Norte do Tocantins - UFNT
Pró-Reitoria de Finanças e Execução Orçamentária-PROAF
Diretoria de Contabilidade e Finanças – DCF

Demonstrações Contábeis e Notas Explicativas – 4º Trimestre de 2024

Amortização / Refinanciamento da Dívida	-	-
Outros Desembolsos de Financiamento	-	-
GERAÇÃO LÍQUIDA DE CAIXA E EQUIVALENTES DE CAIXA	380.794,56	7.243.760,42
CAIXA E EQUIVALENTES DE CAIXA INICIAL	7.695.825,51	452.065,09
CAIXA E EQUIVALENTE DE CAIXA FINAL	8.076.620,07	7.695.825,51

4.6 DEMONSTRAÇÃO DE MUTAÇÃO DO PATRIMÔNIO LÍQUIDO

A Demonstração de Mutações do Patrimônio Líquido (DMPL) demonstra a evolução (aumento ou redução) no patrimônio líquido da entidade durante um período.

Especificação	Patrimônio/ Capital Social	Adiant. para Futuro Aumento de Capital (AFAC)	Reserva de Capital	Reservas de Lucros	Demais Reservas	Resultados Acumulados	Ajustes de Avaliação Patrimonial	Ações/ Cotas em Tesouraria	Total
Saldo Inicial do Exercício 2023	-	-	-	-	-	56.405,44	-	-	56.405,44
Varição Cambial	-	-	-	-	-	-	-	-	-
Ajustes de Exercícios Anteriores	-	-	-	-	-	-	-	-	-
Aumento/Redução de Capital	-	-	-	-	-	-	-	-	-
Resgate/Reemissão de Ações e Cotas Const./Realiz. da Reserva de Reavaliação de Ativos	-	-	-	-	-	-	-	-	-
Ajuste de Avaliação Patrimonial	-	-	-	-	-	-	-	-	-
Resultado do Exercício	-	-	-	-	-	74.356.031,56	-	-	74.356.031,56
Constituição/Reversão de Reservas	-	-	-	-	-	-	-	-	-
Dividendos/Juros sobre Capital Próprio	-	-	-	-	-	-	-	-	-
Provisão Tributária - IR/CS s/ Res. de Reavaliação	-	-	-	-	-	-	-	-	-
Saldos de Fusão, Cisão e Incorporação	-	-	-	-	-	-	-	-	-
Adiantamento para Futuro Aumento de Capital	-	-	-	-	-	-	-	-	-
Saldo Final do Exercício 2023	-	-	-	-	-	74.412.437,00	-	-	74.412.437,00

Especificação	Patrimônio/ Capital Social	Adiant. para Futuro Aumento de Capital (AFAC)	Reserva de Capital	Reservas de Lucros	Demais Reservas	Resultados Acumulados	Ajustes de Avaliação Patrimonial	Ações/Cotas em Tesouraria	Total
Saldo Inicial do Exercício 2024	-	-	-	-	-	74.412.437,00	-	-	74.412.437,00
Varição Cambial	-	-	-	-	-	-	-	-	-
Ajustes de Exercícios Anteriores	-	-	-	-	-	-65.640,69	-	-	-65.640,69
Aumento/Redução de Capital	-	-	-	-	-	-	-	-	-
Resgate/Reemissão de Ações e Cotas	-	-	-	-	-	-	-	-	-

Demonstrações Contábeis e Notas Explicativas – 4º Trimestre de 2024

Const./Realiz. da Reserva de Reavaliação de Ativos	-	-	-	-	-	-	-	-	-
Ajuste de Avaliação Patrimonial	-	-	-	-	-	-	-	-	-
Resultado do Exercício	-	-	-	-	21.110.367,81	-	-	-	21.110.367,81
Constituição/Reversão de Reservas	-	-	-	-	-	-	-	-	-
Dividendos/Juros sobre Capital Próprio	-	-	-	-	-	-	-	-	-
Provisão Tributária - IR/CS s/ Res. de Reavaliação	-	-	-	-	-	-	-	-	-
Saldos de Fusão, Cisão e Incorporação	-	-	-	-	-	-	-	-	-
Adiantamento para Futuro Aumento de Capital	-	-	-	-	-	-	-	-	-
Saldo Final do Exercício 2024	-	-	-	-	95.457.164,12	-	-	-	95.457.164,12

5 NOTAS EXPLICATIVAS

5.1 APRESENTAÇÃO - CONTEXTO OPERACIONAL

A Universidade Federal do Norte do Tocantins (UFNT) projetada em lei no ano de 2016 (PL 5274/2016) mas sancionada em 2019, é resultado de um movimento organizado desde 2015 por servidores(as) docentes, técnico-administrativos(as), estudantes e a sociedade civil e política envolvendo várias cidades da nossa região centro-norte do Tocantins, com destaque inicialmente para as cidades de Araguaína e Tocantinópolis a partir de lutas e reivindicações ativas e pacíficas.

Com a criação da UFNT pela Lei 13.856 de 8 de julho de 2019 foram absorvidas toda a estrutura física e de pessoal dos *campi* de Araguaína e Tocantinópolis, como o Hospital de Doenças Tropicais de Araguaína, a Fundação de Medicina Tropical, além de todos os cursos de graduação e pós-graduação.

A UFNT é uma autarquia vinculada ao Ministério da Educação e Cultura – MEC destinada à promoção do ensino, pesquisa, extensão e inovação, dotada de autonomia didático-científica, administrativa e de gestão financeira e patrimonial, em consonância com a legislação vigente (Artigo 207 da Constituição Federal).

Está presente em duas cidades no estado do Tocantins (Araguaína e Tocantinópolis) ofertando 18 cursos de graduação, 9 mestrados e 2 doutorados. Atua também em 03 Polos de Educação a Distância. Há perspectiva de estender as ações educativas para as cidades de Guaraí e Xambioá, como está posto na lei de criação.

Possui mais de 5 mil alunos matriculados e mais de 7 mil egressos. Sua força de trabalho conta com 241 técnicos, 302 professores e 146 empregados terceirizados.

A infraestrutura conta com mais de 36 mil m² de área construída, distribuídos em 81 salas de aula, 77 laboratórios, 3 bibliotecas e 1 restaurantes. Há, também, 1 fazenda experimental, 1 hospital Universitário (HDT) e 1 clínica veterinária universitária.

A UFNT tem como missão formar cidadãos responsáveis e profissionais competentes na produção de conhecimento para um desenvolvimento regional sustentável. E tem como visão ser uma Universidade capaz de identificar e responder às principais demandas sociais da região centro-norte do Tocantins, parte da Amazônia Legal. E seus valores explícitos no Relatório de Gestão são compromisso

Demonstrações Contábeis e Notas Explicativas – 4º Trimestre de 2024

e excelência; diálogo e cooperação; gestão participativa e transparente; respeito à diversidade socioambiental; rigor ético e moral no tratamento dos bens públicos.

5.2 BASE DE PREPARAÇÃO DAS DEMONSTRAÇÕES CONTÁBEIS E PRINCIPAIS POLÍTICAS CONTÁBEIS

As Demonstrações Contábeis foram elaboradas em consonância com os dispositivos da Lei nº 4.320/1964 e da Lei Complementar nº 101/2000. Abrangem, também, as Normas Brasileiras de Contabilidade Técnicas do Setor Público (NBCT SP) do Conselho Federal de Contabilidade (CFC), o Manual de Contabilidade Aplicada ao Setor Público (MCASP- 10ª edição) da Secretaria do Tesouro Nacional e demais normativos vigentes.

As estruturas e a composição das Demonstrações Contábeis estão de acordo com as bases propostas pelas práticas contábeis brasileiras do setor público NBCT SP e o MCASP e são compostas por:

- I. Balanço Patrimonial (BP);
- II. Demonstração das Variações Patrimoniais (DVP);
- III. Balanço Orçamentário (BO);
- IV. Balanço Financeiro (BF);
- V. Demonstração dos Fluxos de Caixa (DFC);
- VI. Demonstração das Mutações do Patrimônio Líquido (DMPL).

O escopo das demonstrações contábeis é no nível consolidada no nível de órgão, conforme estrutura evidenciada no Contexto Operacional e foram elaboradas a partir das informações constantes no Sistema Integrado de Administração Financeira do Governo Federal (SIAFI), que é utilizado para a execução orçamentária, financeira e patrimonial.

Cada demonstrativo está acompanhado das respectivas notas explicativas e a análise dos dados foi feita por meio da revisão analítica, utilizando-se da extração de relatórios no sistema Tesouro Gerencial e revisão das contas pelo Balancete e Razão no SIAFI, foram levadas em consideração os valores/percentuais mais relevantes e a materialidade da conta contábil consolidada do Órgão.

5.3 RESUMO DAS PRINCIPAIS POLÍTICAS CONTÁBEIS

A seguir, são apresentados os principais critérios e políticas contábeis adotados, tendo em consideração as premissas das NBCT SP e do MCASP.

- **Moeda Funcional** - A moeda funcional utilizada para o reconhecimento, mensuração e a evidenciação das Demonstrações Contábeis é o Real (R\$).
- **Caixa e Equivalentes de Caixa** - Incluem dinheiro em caixa, demais depósitos bancários e aplicações de liquidez imediata. Os valores são mensurados e avaliados pelo valor de custo e, quando aplicável, são acrescidos dos rendimentos auferidos até a data das demonstrações contábeis.
- **Depósitos Restituíveis** - são os valores depositados para garantia contratual a título de caução dos fornecedores de bens, serviços e obras e estão reconhecidos pelo valor de custo acrescido

Demonstrações Contábeis e Notas Explicativas – 4º Trimestre de 2024

dos rendimentos do período.

- **Créditos a Curto Prazo** - Compreendem os direitos a receber a curto prazo relacionados, principalmente, com: (i) créditos tributários; (ii) créditos não tributários; (iii) dívida ativa; (iv) transferências concedidas; (v) empréstimos e financiamentos concedidos; (vi) adiantamentos; e (vi) valores a compensar. Os valores são mensurados e avaliados pelo valor de custo, acrescido das atualizações monetárias e juros. É constituído também ajuste para perdas, com base na análise dos riscos de realização dos créditos a receber.
- **Estoques** – Compreendem os materiais em almoxarifado para suprimento das atividades da entidade e para a prestação de serviços, e caso tiver mercadorias para venda, os produtos acabados e os em elaboração e adiantamento a fornecedores. Na entrada, esses materiais são avaliados pelo valor de custo, ou seja, de aquisição ou produção/construção. O método para mensuração e avaliação das saídas dos estoques é o custo médio ponderado, conforme o art. 85 da lei 4.320/64. Há, também, a possibilidade de redução dos valores do estoque, mediante as contas para ajustes para perdas ou para redução ao valor recuperável, quando o valor reconhecido estiver superior ao valor justo (valor de mercado).
- **Ativo Realizável a Longo Prazo** - Compreendem os direitos a receber a longo prazo principalmente com: (i) créditos tributários; (ii) créditos não tributários; (iii) dívida ativa; (iv) empréstimos e financiamentos concedidos; (v) investimentos temporários; e (vi) estoques. Os valores são avaliados e mensurados pelo valor de custo e, quando aplicável, são acrescidos das atualizações monetárias, de acordo com as taxas especificadas nas respectivas operações. A exceção se refere aos estoques, que são avaliados e mensurados nas entradas pelo valor de custo e nas saídas pelo custo médio ponderado. Para todos os ativos desse item, quando mensuráveis, são registrados os ajustes para perdas.
- **Ajuste para Perdas da Dívida Ativa** – a metodologia adotada para mensuração do ajuste para perdas dos créditos da dívida ativa, foi a média do histórico de recebimentos nos últimos 03 anos.
- **Imobilizado** – O imobilizado é composto pelos bens móveis e imóveis. É reconhecido inicialmente com base no valor de custo (aquisição, construção ou produção). Após o reconhecimento inicial, ficam sujeitos à depreciação, amortização ou exaustão, bem como à redução ao valor recuperável e à reavaliação. Os gastos posteriores à aquisição, construção ou produção são incorporados ao valor do imobilizado desde que tais gastos aumentem a vida útil do bem e sejam capazes de gerar potencial de serviços ou benefícios econômicos futuros. Se os gastos não gerarem tais benefícios, eles são reconhecidos diretamente no resultado do período como variações patrimoniais diminutivas.
- **Intangível** – Os direitos que tenham por objeto bens incorpóreos, destinados à manutenção da atividade pública ou exercidos com essa finalidade, são mensurados e avaliados com base no valor de custo (aquisição ou de produção), deduzido o saldo da respectiva conta de amortização acumulada (quando tiverem vida útil definida) e o montante acumulado de quaisquer perdas do valor que tenham sofrido ao longo de sua vida útil por redução ao valor recuperável (impairment).
- **Depreciação, Amortização e Exaustão dos Bens Móveis e Imóveis** - A base de cálculo para a depreciação, a amortização e a exaustão é o valor de custo do ativo imobilizado, compreendendo tanto os custos diretos como os indiretos. O método de cálculo dos encargos de depreciação para os bens móveis e imóveis é o das quotas constantes. Como regra geral, a depreciação dos bens móveis e imóveis deve ser iniciada a partir do primeiro dia do mês seguinte

Demonstrações Contábeis e Notas Explicativas – 4º Trimestre de 2024

à data do bem estiver em condições de uso. Porém, quando o valor do bem adquirido e o valor da depreciação no primeiro mês sejam relevantes, admite-se, em caráter de exceção, o cômputo da depreciação em fração menor do que um mês.

- i. **Depreciação de Bens Imóveis cadastrados no SPIUnet** – O valor depreciados dos bens imóveis é apurado de forma mensal e automaticamente pelo sistema SPIUnet sobre o valor depreciável da aquisição, utilizando-se, para tanto, o Método da Parábola de Kuentzle, conforme o Manual Geral do SPIUnet, por esse método, a depreciação se distribui ao longo da vida da benfeitoria, segundo as ordenadas de uma parábola, apresentando menores depreciações na fase inicial e maiores na fase final, o que é compatível com o desgaste progressivo das partes de uma edificação. A depreciação é iniciada no mesmo dia em que o bem for colado em condições de uso e o registro no SIAFI é efetuado pela CCONT/STN. A vida útil é definida com base no laudo de avaliação específico ou, na ausência dele, por parâmetros predefinidos pela Secretaria de Patrimônio da União segundo a natureza e as características dos bens imóveis.
- **Reavaliação e a Redução ao Valor Recuperável** – a base de mensuração utilizada: valor justo (mercado), custo de reposição, informar os procedimentos contábeis e metodologia utilizada para reconhecimento da valorização ou da perda por meio dos testes de recuperabilidade;
 - **Passivos Circulantes e não Circulantes** As obrigações são evidenciadas por valores conhecidos ou calculáveis, acrescidos, quando aplicável, dos correspondentes encargos das variações monetárias e juros ocorridas até a data das demonstrações contábeis. Os passivos circulante e não circulante apresentam a seguinte divisão: (i) obrigações trabalhistas, previdenciárias e assistenciais; (ii) empréstimos e financiamentos; (iii) fornecedores e contas a pagar; (iv) obrigações fiscais; (v) provisões; e (vi) demais obrigações.
 - **Empréstimos e Financiamentos** - Compreendem as obrigações financeiras contratuais, internas e externas, a título de empréstimos, bem como as aquisições financiadas efetuadas diretamente com o fornecedor. São avaliados e mensurados pelo valor de custo acrescidos das atualizações monetárias e juros incorridos até a data das demonstrações contábeis.
 - **Provisões** – As provisões estão segregadas em seis categorias: (i) riscos trabalhistas; (ii) riscos fiscais; (iii) riscos cíveis; (iv) repartição de créditos tributários; (v) provisões matemáticas; e (vi) outras. As provisões são reconhecidas quando a possibilidade de saída de recursos no futuro é provável, e é possível a estimativa confiável do seu valor. São atualizadas até a data das demonstrações contábeis pelo montante provável de perda, observadas suas naturezas e os
 - relatórios técnicos emitidos pelas áreas responsáveis.
 - **Benefícios a Empregados** - Benefícios a empregados referentes a encargos de férias e décimo terceiro salário são reconhecidos pelo regime de competência de acordo com os serviços prestados, sendo registrados como variações patrimoniais diminutivas. Os benefícios pós-emprego relacionados com aposentadoria e pensões são também reconhecidos pelo regime de competência.
 - **Ativos e Passivos Contingentes** – Os ativos e passivos contingentes não são reconhecidos nas demonstrações contábeis. Quando relevantes são contabilizados em contas de controles e evidenciados nas notas explicativas no tópico Outras Informações Relevantes.

Demonstrações Contábeis e Notas Explicativas – 4º Trimestre de 2024

- **Apuração do Resultado** – Nas demonstrações contábeis são apurados os seguintes resultados:
 - i. Na Demonstração das Variações Patrimoniais é apurado o **Resultado Patrimonial**, confrontando as Variações Patrimoniais Aumentativas com as 5.4.2 Variações Patrimoniais Diminutivas se o resultado for positivo teremos o Superávit Patrimonial caso contrário será Déficit Patrimonial.
 - ii. No Balanço Orçamentário é apurado o **Resultado Orçamentário** o valor da coluna Receitas Realizadas menos a Despesa Empenhada, se for positivo teremos o Superávit Orçamentário e caso contrário será Déficit Orçamentário

No Balanço Financeiro ou na Demonstração do Fluxo de Caixa é apurado o **Resultado Financeiro** confrontando o Saldo Atual de Caixa e Equivalentes de Caixa menos o Saldo Anterior, se for positivo será um Superávit Financeiro caso contrário um Déficit Financeiro. Esta apuração no Resultado Financeiro não se confunde com a apuração feito no Balanço Patrimonial entre os Ativos Financeiros menos os Passivos Financeiros, este se superávit é inclusive fonte para abertura de créditos adicionais.

5.4 NOTAS EXPLICATIVAS RELACIONADAS AO BALANÇO PATRIMONIAL

5.4.1 Nota 01 – Caixa e Equivalentes de Caixa

Os valores relativos para a UFNT relativos a recursos na Conta Única do Tesouro Nacional para fazer frente a sua execução orçamentária e financeira, em 31/12/2024 apresentou um saldo R\$ 8.076.620,07 no grupo caixa e equivalência de caixa, tabela a seguir.

Tabela 1: Fontes de recursos

Fonte Recursos	R\$			
	31/12/2024	31/12/2023	A.H. (%)	A.V. (%)
RECURSOS LIVRES DA UNIAO	7.921.373,61	7.438.337,94	6,49	98,08
EDUC.PUB., COM PRIORIDADE EDUC.BASICA	3.947,71	0,00	100,00	0,05
RECURSOS PROPRIOS LIVRES DA UO	109.491,99	257.487,57	-57,48	1,36
REC.PROP.UO APLIC.EXCL.EM DESP.DE CAPITAL	22.555,37	0,00	100,00	0,28
BENEFICIOS DO RPPS DA UNIAO	13.321,52	0,00	100,00	0,16
DEM.APL.REC.TIT.TN,EXC.REFIN.DIV.PUB.	5.929,87	0,00	100,00	0,07
RECURSOS DIVERSOS	0,00	0,00	100,00	0,00
Total	8.076.620,07	7.695.825,51	4,95	100,00

Fonte: SIAFI 2024 e 2023

Ao analisarmos a tabela 01, dos recursos disponíveis 98,08% são na fonte livres da União, o elevado montante nesta conta é em decorrência das ordens de pagamento referentes a folha de pagamento do mês de dezembro ter sido gerada na última semana do mês e a autorização de pagamento somente no dia 02/01/2025 (primeiro dia útil do mês de janeiro/2025).

Demonstrações Contábeis e Notas Explicativas – 4º Trimestre de 2024

Já a conta recursos próprios livres da unidade orçamentária representa 1,36% do montante total de recursos 2024.

5.4.2 Nota 02 – Créditos a Receber Curto Prazo

Os créditos a receber de curto prazo é composto somente pelo grupo Demais Créditos e Valores, são aqueles realizáveis até 12 meses após o encerramento das demonstrações contábeis, e conforme evidenciado na tabela abaixo tem a seguinte composição:

Tabela 2: Composição dos Créditos a Curto Prazo

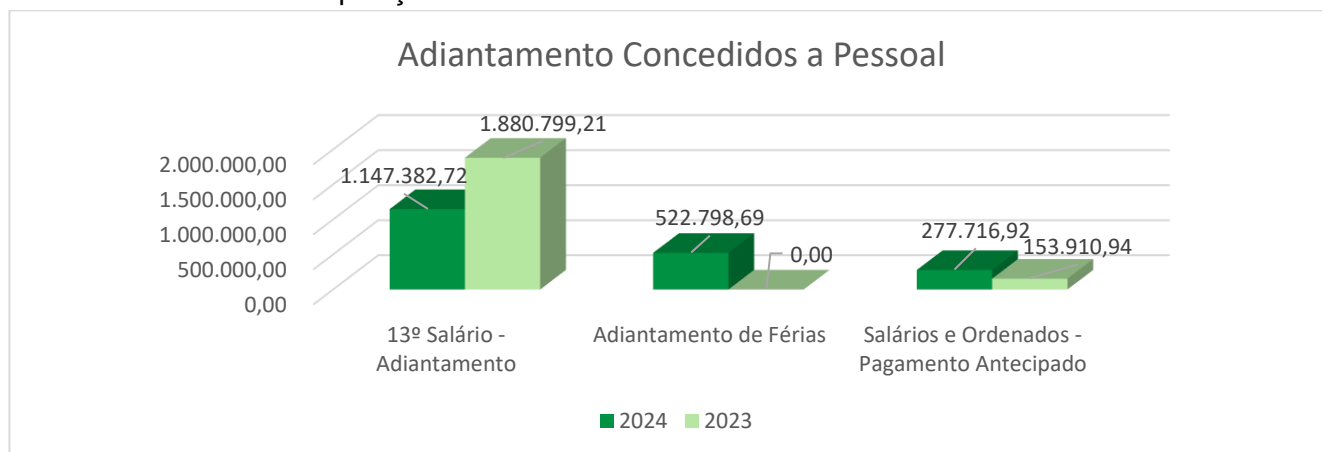
R\$				
Conta Contábil	31/12/2024	31/12/2023	A.H. (%)	A.V. (%)
Adiantamentos Concedidos a Pessoal e Terceiros	1.947.898,33	2.034.710,15	-4,27	100,00
Outros	0,00	261,82	-100,00	0,00
Total	1.947.898,33	2.034.971,97	-4,28	100,00

Fonte: SIAFI, 2024 e 2023

Nota-se que em 2024, 100% do montante de Créditos a Receber a Curto Prazo refere-se a conta Adiantamento Concedidos a Pessoal e Terceiros, sendo ainda esse valor menor 4,27% comparado à 2023.

O detalhamento dos valores da conta Adiantamentos Concedidos a Pessoal e Terceiros pode ser analisado no gráfico a seguir, comparando os anos 2023 e 2024.

Gráfico 1: Composição da conta Adiantamentos Concedidos a Pessoal e Terceiros



Fonte: SIAFI, 2024 e 2023

Demonstrações Contábeis e Notas Explicativas – 4º Trimestre de 2024

5.4.3 Nota 03 – Estoques

O estoque é relativo aos materiais em almoxarifado que são utilizados na prestação de serviços da UFNT. Em setembro, houve registro de aquisição de insumos para manutenção da criação de bovinos e equídeos do Centro de Ciências Agrárias (CCA) da Universidade Federal do Norte do Tocantins, sendo registrado na conta materiais de consumo. O saldo referente a estes insumos é evidenciado na tabela abaixo:

Tabela 3: Estoques

Conta Contábil	31/12/2024	31/12/2023	A.H. (%)	A.V. (%)
Alimentos para Animais	25.632,95	0,00	100,00	100,00
Total	25.632,95	0,00	100,00	100,00

Fonte: SIAFI, 2024 e 2023

A aquisição destes materiais ocorreu a partir de setembro/2024, por isso não há como comparar com o ano 2023.

5.4.4 Nota 04 – Bens móveis

O Imobilizado está dividido em bens móveis e imóveis que são utilizados na prestação de serviços e apresentam composição nos saldos dos relatórios da UFNT.

Tabela 4: Bens Móveis

Bens Móveis	31/12/2024	31/12/2023	A.H. (%)	A.V. (%)
(+) Valor Bruto Contábil	25.551.489,17	0,00	100,00	100,12
(-) Depreciação Acumulada de Bens Móveis	(30.028,72)	0,00	-100,00	-0,12
Valor Líquido Contábil	25.521.460,45	0,00	100,00	100,00

Fonte: SIAFI, 2024 e 2023

De acordo com a tabela acima, os Bens Móveis correspondem ao total líquido de R\$ 25.521.460,45 no encerramento do exercício de 2024. Houve aumento de 100,00% comparado com o valor do exercício de 2023 devido aos registros terem sido feitos na Unidade Gestora da UFT, tutora da UFNT no processo de transição, somente em maio de 2024 é que os valores de bens móveis foram transferidos para UFNT.

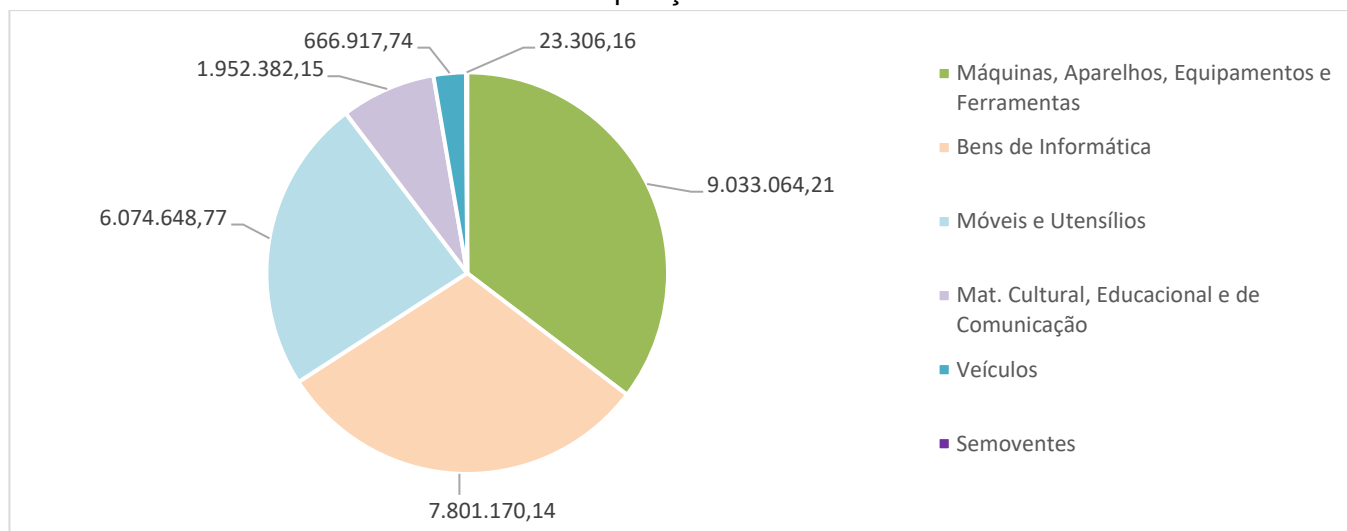
Entretanto, o saldo de bens móveis não corresponde à realidade da Universidade Federal do Norte do Tocantins. Há uma diferença enorme entre os valores registrados no SIAFI e os valores registrados no SIE. A princípio os valores no SIE estava somando os valores da UG da UFNT e da UG da UFT, fato que foi constatado e corrigido pelo Departamento de Patrimônio da Universidade, ainda assim consta saldos diferentes entre os sistemas.

Foi recomendado à PROAF que solicite ao Departamento de Patrimônio que faça um inventário para verificar a veracidade de quantitativo dos bens cadastrados no sistema SIE, persistindo a diferença verificar, no processo de transição, a solicitação de transferência de saldos dos bens móveis junto à tutora.

Demonstrações Contábeis e Notas Explicativas – 4º Trimestre de 2024

Os bens móveis estão subdivididos em várias contas. No gráfico a seguir é possível observar a composição dos bens móveis por grupo, de acordo com o valor bruto contábil, ou seja, pelo valor de registro, pois a depreciação registrada corresponde apenas à conta contábil de Aeronaves, que está no grupo de veículos.

Gráfico 2: Composição dos bens móveis



Fonte: SIAFI, 2024

Verifica-se que a maior parte dos bens móveis corresponde ao grupo de máquinas, aparelhos, equipamentos e ferramentas, muito em função dos cursos ofertados pela instituição. Cabe mencionar que está agrupado ao gráfico o grupo dos Semoventes representando menos de 1% sob o montante dos bens móveis. Também é importante esclarecer que desde a transferência de saldos contábeis pela UFT, só houve o registro de baixa por alienação dos semoventes, não houve registro de incorporação por nascimento ou baixas por mortes ou perdas.

5.4.5 Nota 05 – Imobilizado - bens Imóveis

Os Bens imóveis da Universidade Federal do Norte do Tocantins, em 31/12/2024, totalizaram o valor líquido na ordem de R\$ 79.336.312,88, conforme detalhado na tabela a seguir:

Tabela 5: Bens Imóveis

Bens Imóveis	R\$			
	31/12/2024	31/12/2023	A.H. (%)	A.V. (%)
Bens de Uso Especial	78.985.419,50	78.985.419,50	0,00	99,52
Bens Imóveis em Andamento	558.659,71		100,00	0,70
Deprec./Acum./Amort. Acumulada - Bens Imóveis	(177.766,33)		-100,00	-0,22
Total	79.366.312,88	78.985.419,50	0,48	100,00

Fonte: SIAFI, 2024 e 2023

Os valores dos Bens Imóveis estão distribuídos nas contas de Bens de Uso Especial e Bens Imóveis em Andamento. A classificação de Bens Imóveis em Andamento refere-se à construção de um

Demonstrações Contábeis e Notas Explicativas – 4º Trimestre de 2024

bloco de salas de aulas 3P no Centro de Ciências Agrárias da UFNT (CCA), localizado na Zona Rural da Cidade Araguaína/TO (TO 421, Km 06), retomada no mês de setembro/2024.

A tabela acima mostra a composição da conta de bens imóveis. Em comparação com o ano de 2023, o acréscimo na conta se dá pela obra. No exercício de 2024, também, houve o registro de depreciação dos bens imóveis, inclusive relativos à exercícios anteriores, alinhando o sistema SIAFI com o SPIUnet.

5.4.6 Nota 06 – Intangível

O intangível da UFNT é composto por softwares de vida útil definida. A tabela a seguir demonstra os seus valores. Em relação à 2023, não há registro no SIAFI de valores nesta conta.

Tabela 6: Composição do Intangível

Conta Contábil	R\$			
	31/12/2024	31/12/2023	A.H. (%)	A.V. (%)
Software com Vida Útil Definida	26.400,00	0,00	100,00	100,00
Total	26.400,00	0,00	100,00	100,00

Fonte: SIAFI, 2024 e 2023

É importante mencionar que os valores não refletem a posição do ativo na Universidade, novamente, cito que há divergência entre os valores do SIE e SIAFI, explicado na nota 04 – Bens móveis, e na transferência de saldos da UFT para UFNT não havia valores nesta conta.

O valor presente é referente à aquisição realizada no mês de dezembro, por tanto ainda não sofreu nenhum tipo de redução, pela amortização.

5.4.7 Nota 07 – Depreciação e Amortização

A Tabela a seguir apresenta a depreciação acumulada por conta contábil e os percentuais referentes ao valor residual e vida útil dos bens, conforme disposto na Macrofunção 02.03.30 do manual SIAFI.

Tabela 7: Depreciação de Bens Móveis e Imóveis

Conta Contábil	Residual (%)	Vida Útil (anos)	Valor Contábil Bruto	Depreciação Acumulada 31/12/2024	Valor Líquido Contábil em 31/12/2024
APARELHOS DE MEDICAO E ORIENTACAO	10	15	213.556,19	0,00	213.556,19
APARELHOS E EQUIPAMENTOS DE COMUNICACAO	20	10	453.059,92	0,00	453.059,92
EQUIPAM/UTENSILIOS MEDICOS, ODONTO, LAB E HOSP	20	15	6.076.579,59	0,00	6.076.579,59
APARELHO E EQUIPAMENTO P/ESPORTES E DIVERSOES	10	10	167.321,55	0,00	167.321,55
EQUIPAMENTO DE PROTECAO, SEGURANCA E SOCORRO	10	10	16.598,66	0,00	16.598,66
MÁQUINAS E EQUIPAMENTOS INDUSTRIAIS	10	20	791.026,28	0,00	791.026,28
MÁQUINAS E EQUIPAMENTOS ENERGETICOS	10	10	596.740,30	0,00	596.740,30

Universidade Federal do Norte do Tocantins - UFNT
Pró-Reitoria de Finanças e Execução Orçamentária-PROAF
Diretoria de Contabilidade e Finanças – DCF

Demonstrações Contábeis e Notas Explicativas – 4º Trimestre de 2024

MÁQUINAS, FERRAMENTAS E UTENSÍLIOS DE OFICINA	10	10	10.007,53	0,00	10.007,53
EQUIPAMENTOS, PECAS E ACESSÓRIOS P/AUTOMOVEIS	10	5	5.233,65	0,00	5.233,65
MÁQUINAS E UTENSÍLIOS AGROPECUARIO/RODOVIARIO	10	10	627.147,83	0,00	627.147,83
EQUIPAMENTOS HIDRAULICOS E ELETRICOS	10	10	35.267,70	0,00	35.267,70
MÁQUINAS, UTENSÍLIOS E EQUIPAMENTOS DIVERSOS	10	10	40.525,01	0,00	40.525,01
EQUIP DE TECNOLOG DA INFOR E COMUNICACAO/TIC	10	5	7.801.170,14	0,00	7.801.170,14
APARELHOS E UTENSÍLIOS DOMESTICOS	10	10	1.935.399,00	0,00	1.935.399,00
MÁQUINAS E UTENSÍLIOS DE ESCRITORIO	10	10	3.266,93	0,00	3.266,93
MOBILIARIO EM GERAL	10	10	4.135.982,84	0,00	4.135.982,84
COLECOES E MATERIAIS BIBLIOGRAFICOS	10	10	1.362.199,68	0,00	1.362.199,68
INSTRUMENTOS MUSAICAIS E ARTISTICOS	10	20	69.592,48	0,00	69.592,48
EQUIPAMENTOS PARA AUDIO, VIDEO E FOTO	10	10	520.589,99	0,00	520.589,99
VEICULOS EM GERAL	10	15	229,01	0,00	229,01
VEICULOS DE TRACAO MECANICA	10	15	526.694,73	0,00	526.694,73
AERONAVES	10	10	139.994,00	(30.028,72)	109.965,28
SEMOVENTES	10	10	23.306,16	0,00	23.306,16
Total Bens Móveis			R\$ 25.551.489,17	(30.028,72)	R\$ 25.521.460,45
IMOVEIS DE USO EDUCACIONAL	SPIUnet	SPIUnet	78.985.418,50	(177.766,33)	78.807.652,17
HOSPITAIS	--	--	1,00	0,00	1,00
OBRAS EM ANDAMENTO	--	--	558.659,71	0,00	558.659,71
Total Bens Imóveis			R\$ 79.544.079,21	(177.766,33)	R\$ 79.366.312,88
Total Imobilizado			R\$ 105.095.568,38	(207.795,05)	R\$ 104.887.773,33

Fonte: SIAFI, 2024

Como já mencionado, o valor depreciado dos bens imóveis é apurado de forma mensal e automática pelo sistema SPIUnet sobre o valor depreciável da aquisição, utilizando o Método da Parábola de Kuentzle.

No terceiro trimestre de 2024 a setorial contábil do MEC solicitou que fosse realizado ajustes de exercícios anteriores na conta de depreciação de bens imóveis, ajustando os valores do SIAFI com o sistema SPIUnet.

Durante todo o exercício de 2024, só houve o registro de depreciação nos bens imóveis registrados no SPIUnet, que ocorre de forma automática, e na conta de Aeronaves, por ser a única que estava com os valores corretos entre o sistema SIAFI e SIE na UFNT. Não há registro de depreciação na Unidade Gestora da Universidade Federal do Norte do Tocantins sob a tutela da UFT.

5.4.8 Nota 08 – Passivo circulante

As obrigações em curto prazo da Universidade Federal do Norte do Tocantins em 31/12/2024 tem saldo de R\$ 19.507.160,56 e estão distribuídas em contas contábeis conforme detalhado na tabela a seguir:

Demonstrações Contábeis e Notas Explicativas – 4º Trimestre de 2024

Tabela 8: Composição obrigações em curto prazo

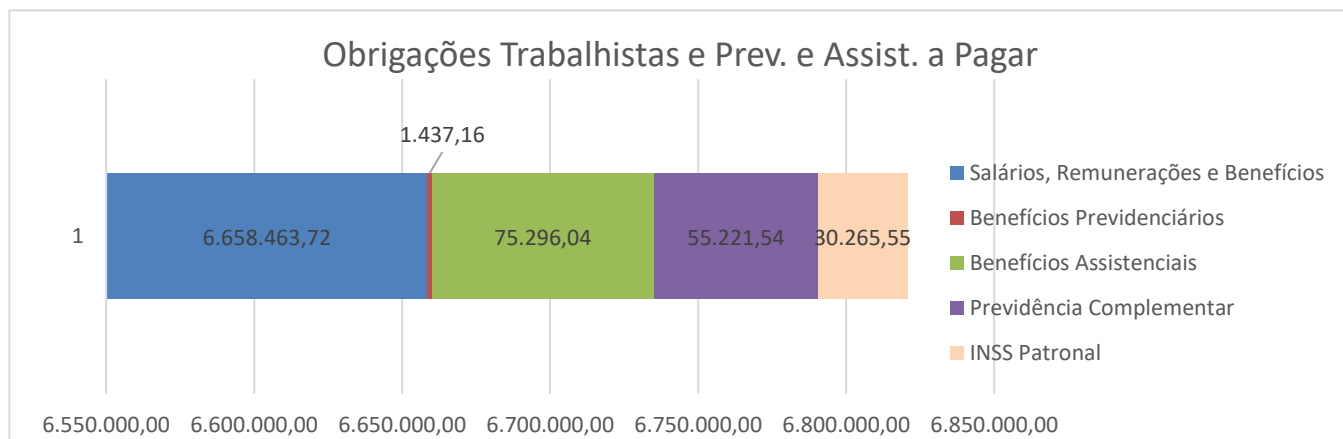
Conta Contábil	31/12/2024	31/12/2023	A.H. %	A.V. %
Obrigações Trabalhistas e Prev. e Assist. a Pagar a Curto Prazo	6.820.684,01	6.749.975,14	1,05	34,97
Fornecedores e Contas a Pagar a Curto Prazo	294.823,00	0,00	100,00	1,51
Demais Obrigações a Curto Prazo	12.391.653,55	7.553.804,84	64,05	63,52
Total	R\$ 19.507.160,56	R\$ 14.303.779,98	36,38	100,00

Fonte: SIAFI, 2024 e 2023

No final do exercício de 2024, as obrigações em curto prazo tiveram acréscimo de 36,38%, em relação ao exercício de 2023. Ao analisar a composição, a conta contábil Obrigações Trabalhistas, Previdenciárias e Assistenciais tiveram um acréscimo 1,05% em comparação com ano de 2023.

As Demais Obrigações a Curto Prazo tiveram acréscimo de 64,05% ao comparar com ano de 2023. O gráfico a seguir mostra a composição da conta Obrigações Trabalhistas e Previdenciárias e Assistenciais a pagar a Curto Prazo.

Gráfico 3: Composição das Obrigações Trabalhista, Previdenciárias e Assistenciais



Fonte: SIAFI, 2024

A conta Demais Obrigações a Curto Prazo, engloba, entre outros, as retenções previdenciárias, os empréstimos e as pensões.

5.4.9 Nota 09 – Obrigações Contratuais

As obrigações contratuais por empresas da Universidade Federal do Norte do Tocantins em 31/12/2024 totalizaram R\$ 1.733.174,66, este saldo é alongado pois não estava sendo registrados os contratos sub-rogados nem os novos contratos. Eles estão distribuídos conforme detalhado na tabela a seguir:

Tabela 9: Obrigações Contratuais

Obrigações Contratuais	31/12/2024	31/12/2023	A.H. (%)	A.V. (%)
Artseg Segurança e Vigilância Ltda	473.174,66	473.174,66	0,00	27,30
Energisa Tocantins Distribuidora de Energia S.A.	1.260.000,00	1.260.000,00	0,00	72,70
Valor Líquido Contábil	1.733.174,66	1.733.174,66	0,00	100,00

SIAFI, 2024 e 2023.

Demonstrações Contábeis e Notas Explicativas – 4º Trimestre de 2024

Em janeiro de 2025, os saldos de contratos foram registrados, para que possa refletir a real posição das obrigações contratuais da UFNT.

5.4.10 Nota 10 – Patrimônio Líquido

O Patrimônio Líquido da Universidade Federal do Norte do Tocantins em finalizou 2024 com o total de R\$ 95.457.164,12 e estão distribuídos em várias contas contábeis conforme detalhado na tabela a seguir:

Tabela 10: Composição Patrimônio Líquido

Conta Contábil	R\$			
	31/12/2024	31/12/2023	A.H.%	A.V.%
Reserva de capital	0,00	0,00	-	-
Demais Reservas	0,00	0,00	-	-
Resultados acumulados	95.457.164,12	74.412.437,00	28,28	100,00
- Resultados do exercício	21.110.367,81	74.356.031,56	-71,61	22,12
- Resultados de exercício Anterior	74.412.437,00	56.405,44	131824,22	77,95
- Ajuste de Exercícios Anteriores	(65.640,69)	0,00	-100,00	-0,07
TOTAL	95.457.164,12	74.412.437,00	28,28	100,00

SIAFI, 2024 e 2023

A tabela acima evidencia uma variação positiva na composição do patrimônio líquido do exercício de 2024 comparado a 2023, no percentual de 28,28%. No terceiro trimestre houve o registro na conta Ajuste de Exercícios Anteriores decorrente do ajuste de depreciação dos bens imóveis que não estavam sendo contabilizados no Siafi.

5.5 Notas da Demonstração das Variações Patrimoniais – DVP

5.5.1 Nota 11 – Resultado Patrimonial

Em 31/12/2024, A Universidade Federal do Norte Tocantins apresentou resultado patrimonial do período uma variação positiva no valor de R\$ 21.110,367,81, entretanto comparado ao mesmo período do exercício anterior houve uma queda de 71,61%, representando uma diferença em valores de R\$ 53.245.673,76.

Na tabela a seguir, é apresentada a demonstração das variações patrimoniais para o 4º trimestre do exercício de 2024 e 2023.

Tabela 11: Demonstração das Variações Patrimoniais

ITEM	R\$			
	31/12/2024	31/12/2023	A.H.%	A.V.%
(+) VARIAÇÕES PATRIMONIAIS AUMENTATIVAS	R\$ 166.110.314,76	R\$ 50.316.911,00	10,51	100,00
Exploração e Venda de Bens, Serviços e Direitos	222.608,30	154.035,49	44,52	0,13
Variações Patrimoniais Aumentativas Financeiras	0,00	1,00	-100,00	0,00
Transferências e Delegações Recebidas	165.685.124,46	149.897.841,25	10,53	99,74
Valorização e Ganhos com Ativos e Desincorporação de Passivos	184.871,36	231.145,78	-20,02	0,11
Outras Variações Patrimoniais Aumentativas	17.710,64	33.887,48	-47,74	0,01
(-) VARIAÇÕES PATRIMONIAIS DIMINUTIVAS	R\$ 144.999.946,95	R\$ 75.960.869,43	90,89	100,00

Universidade Federal do Norte do Tocantins - UFNT
Pró-Reitoria de Finanças e Execução Orçamentária-PROAF
Diretoria de Contabilidade e Finanças – DCF

Demonstrações Contábeis e Notas Explicativas – 4º Trimestre de 2024

Pessoal e Encargos Sociais	106.205.212,51	34.539.647,74	207,49	73,25
Benefícios Previdenciários e Assistenciais	1.048.637,43	253.492,87	313,68	0,72
Uso de Bens, Serviços e Cons de Capital Fixo	12.550.436,49	571.380,68	2096,51	8,66
Variações Patrimoniais Diminutivas Financeiras	6.886,92	115,67	5853,94	0,00
Desvalorização e Perda de Ativos	5.292.787,55	3.343.182,46	58,32	3,65
Tributárias	57.804,26	49.015,57	17,93	0,04
Outras Variações Patrimoniais Diminutivas	4.839.210,93	5.400.970,21	-10,40	3,34
Transferências e Delegações Concedidas	14.998.970,86	31.803.064,23	-52,84	10,34
(=) RESULTADO PATRIMONIAL DO PERÍODO	R\$ 21.110.367,81	R\$ 74.356.041,57	-71,61	--

Fonte: SIAFI, 2024 e 2023

As variações patrimoniais aumentativas (receitas) da unidade, 0,13% advêm de receita de exploração de vendas de bens e serviços e 99,74% são decorrentes de transferências do Ministério da Educação – MEC.

As variações diminutivas (despesas) 10,34% foram transferência concedida à outros órgãos do governo, a sua maior parte foi concedida à unidade Gestora Universidade Federal do Tocantins (UFT), proveniente de alguns contratos que ainda estão sendo executados nesta unidade. E com maior representatividade nas VPD, com 73,25%, estão as despesas com pessoal e encargos sociais.

5.6 Notas do Balanço Orçamentário

5.6.1 Nota 12 – Receitas Orçamentária

A Universidade Federal do Norte Tocantins fez uma previsão de arrecadar R\$ 629.547,00 para exercício de 2024, finalizou o exercício de 2024 com a arrecadação total de R\$ 262.074,31 representando o percentual 41,63% de receita realizada do orçamento de 2024.

Na tabela a seguir, será apresentado o quadro de receitas previstas e realizadas em 2024. Comparado ao exercício 2023, em relação à execução, houve um aumento de R\$ 74.775,34, o que representa a porcentagem de 39,92%.

Tabela 12: Receitas

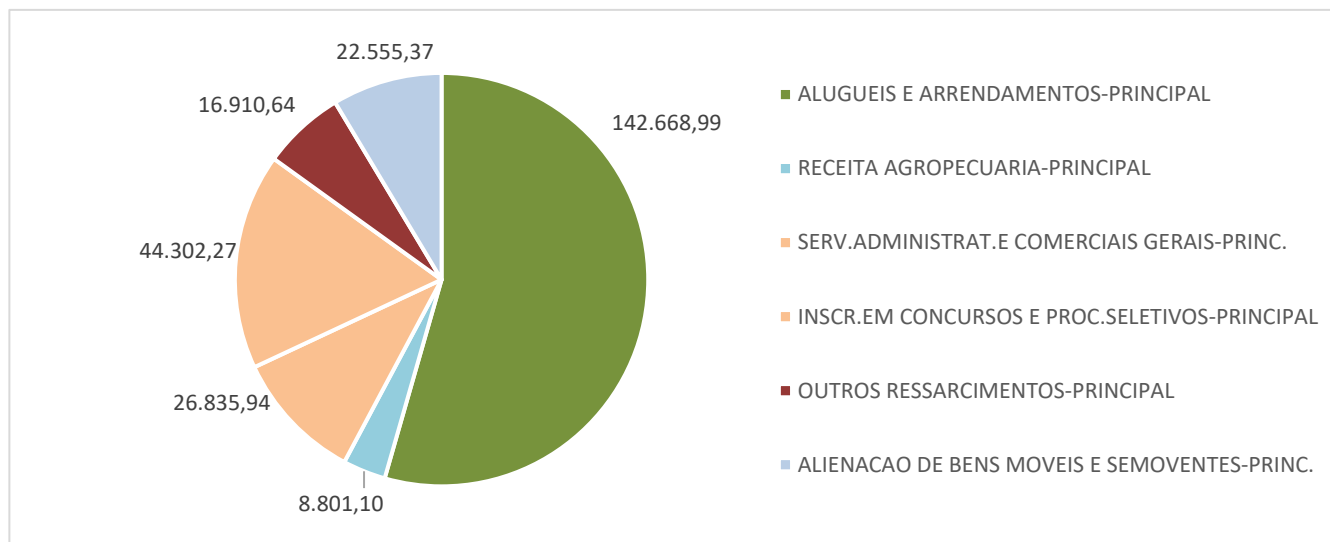
Receitas	2024			2023	A.H. (%)	A.V. (%)
	Previsão Atualizada	Realizada	Realização (%)	Realizada		
Receitas Correntes	535.197,00	239.518,94	44,75	187.298,97	27,88	100,00
Receita patrimonial	107.922,00	142.668,99	132,20	129.314,26	10,33	59,56
Receita agropecuária	24.150,00	8.801,10	36,44	90,00	9679,00	3,67
Receita de Serviços	403.125,00	71.138,21	17,65	24.632,23	188,80	29,70
Outras Receitas		16.910,64	100,00	33.262,48	-49,16	7,06
Receitas de Capital	94.350,00	22.555,37	23,91	0,00	100,00	100,00
Operações de Crédito	0,00	0,00	0,00	0,00	0,00	0,00
Alienação de bens	94.350,00	22.555,37	0,24	0,00	100,00	100,00
Total	629.547,00	262.074,31	41,63	187.298,97	39,92	--

Fonte: SIAFI, 2024 e 2023.

Demonstrações Contábeis e Notas Explicativas – 4º Trimestre de 2024

A única conta que apresenta variação negativa, em comparação à 2023, é o grupo de Outras Receitas, que houve uma redução de R\$ 16.351,84. Já a única conta que a realização foi maior que a previsão é o grupo Receita Patrimonial, a realização de 32,20% a mais.

Gráfico 4: Composição das Receitas



Fonte: SIAFI, 2024

O gráfico acima, mostra os valores recebidos por receita, os valores com cores iguais representam o mesmo grupo, o de Receitas de Serviços. A maioria das receitas são com aluguéis, que consiste em locação de parte do prédio para algum evento, como o espaço do auditório.

5.6.2 Nota 13 – Despesas

Tabela 13: Despesas Orçamentárias

Despesas	2024			2023	A.H. (%)	A.V. (%)
	Dotação Atualizada	Empenhadas	Execução (%)	Empenhadas		
Despesas Correntes	114.120.372,00	130.575.945,07	114,42	42.735.588,36	205,54	100,00
Pessoal e encargos sociais	87.880.041,00	100.219.308,58	114,04	34.641.250,42	189,31	76,75
Outras despesas correntes	26.240.331,00	30.356.636,49	115,69	8.094.337,94	275,04	23,25
Despesas de capital	2.410.368,00	5.715.592,61	237,13	0,00	100,00	100,00
Investimentos	2.410.368,00	5.715.592,61	237,13	0,00%		100,00
Total	116.530.740,00	136.291.537,68	116,96	42.735.588,36	218,92	--

Fonte: SIAFI, 2024 e 2023.

A Universidade Federal do Norte Tocantins executou no decorrer de 2024, o percentual de 116,96% da previsão atualizada. De acordo com a tabela, foi executado mais de 100% em todos os grupos de despesas, com relevante destaque para as despesas de investimentos. Neste exercício, a Universidade procurou aprimorar equipamentos para cursos ofertados e para servidores.

Demonstrações Contábeis e Notas Explicativas – 4º Trimestre de 2024

5.6.3 Nota 14 - Restos a Pagar

Os restos a pagar são despesas que foram empenhadas e não pagas até 31 de dezembro do exercício financeiro vigente e são distinguidos em Restos a Pagar Não Processados – RPNP, que são todas aquelas despesas que passaram apenas pela fase de Empenho da Despesa, restando ainda a liquidação e pagamento, e Restos a Pagar Processados – RPP, que são despesas já liquidadas, faltando apenas o pagamento.

Tabela 14: Detalhamento execução Restos a Pagar Não Processados

DESPESAS ORÇAMENTÁRIAS	INSCRITOS EM EXERCÍCIOS ANTERIORES	INSCRITOS EM 31 DE DEZEMBRO DO EXERCÍCIO ANTERIOR	PAGOS	CANCELADOS	SALDO
DESPESAS CORRENTES	1.651.107,86	1.421.835,50	2.933.260,65	24.978,22	114.704,49
Pessoal e Encargos Sociais	-	-	-	-	-
Juros e Encargos da Dívida	-	-	-	-	-
Outras Despesas Correntes	1.651.107,86	1.421.835,50	2.933.260,65	24.978,22	114.704,49
DESPESAS DE CAPITAL	759.268,60	-	203.733,17	368.782,25	186.753,18
Investimentos	759.268,60	-	203.733,17	368.782,25	186.753,18
Inversões Financeiras	-	-	-	-	-
Amortização da Dívida	-	-	-	-	-
TOTAL	2.410.376,46	1.421.835,50	3.136.993,82	393.760,47	301.457,67

Fonte: SIAFI, 2024

De acordo com tabela acima, sobre o detalhamento e execução de restos a pagar processados de 2024 verifica-se que do total de empenhos inscritos em RPNP 81,86% foram pagos, 10,27% foram cancelados, restando um saldo de 7,87% a ser executado.

Quanto ao saldo de RP não processados a liquidar, o quadro a seguir mostra que todos os empenhos inscritos em ano anterior foram pagos.

Tabela 15: Detalhamento execução Restos a Pagar Processados

DESPESAS ORÇAMENTÁRIAS	INSCRITOS EM EXERCÍCIOS ANTERIORES	INSCRITOS EM 31 DE DEZEMBRO DO EXERCÍCIO ANTERIOR	PAGOS	CANCELADOS	SALDO
DESPESAS CORRENTES	-	10.656.583,42	10.656.583,42	-	-
Pessoal e Encargos Sociais	-	9.684.546,37	9.684.546,37	-	-
Juros e Encargos da Dívida	-	-	-	-	-
Outras Despesas Correntes	-	972.037,05	972.037,05	-	-
DESPESAS DE CAPITAL	-	-	-	-	-
Investimentos	-	-	-	-	-
Inversões Financeiras	-	-	-	-	-
Amortização da Dívida	-	-	-	-	-
TOTAL	-	10.656.583,42	10.656.583,42	-	-

Fonte: SIAFI, 2024

Demonstrações Contábeis e Notas Explicativas – 4º Trimestre de 2024

5.7 Notas do Balanço Financeiro

5.7.1 Nota 15 – Ingressos Financeiros

Em 31/12/2024, a Universidade Federal do Norte do Tocantins apresentou um saldo de R\$ 173.239.235,71, relacionado ao grupo a ingressos no balanço financeiro, conforme demonstra a tabela a seguir.

Tabela 16: Ingressos Financeiro

Ingressos	31/12/2024	31/12/2023	A.H. %	A.V. %
Receita orçamentária	262.074,31	187.298,97	39,92	100,00
Ordinárias	0,00	0,00	-	0,00
Vinculadas	342.090,36	303.771,15	12,61	130,53
(-) Deduções da receita orçamentária	(80.016,05)	(116.472,18)	-31,30	-30,53
Transferência financeira recebida	139.833.924,59	70.912.421,75	97,19	100,00
Resultante da Execução Orçamentária	123.499.791,57	54.587.257,29	126,24	88,32
Independente da Execução Orçamentária	16.334.133,02	16.325.164,46	0,05	11,68
Recebimento extraorçamentário	25.447.411,30	12.761.374,12	99,41	100,00
Inscrição de Restos a Pagar Processados	11.506.406,81	10.656.583,42	7,97	45,22
Inscrição de Restos a Pagar Não Processados	13.649.391,60	1.417.354,94	863,02	53,64
Depósitos Restituíveis e Valores Vinculados	112.678,25	686.810,76	-83,59	0,44
Outros Recebimentos Extraorçamentários	178.934,64	625,00	28529,54	0,70
Saldo do exercício anterior	7.695.825,51	452.065,09	1602,37	100,00
Caixas e Equivalentes de Caixa	7.695.825,51	452.065,09	1602,37	100,00
Total	173.239.235,71	84.313.159,93	105,47	--

Fonte: SIAFI, 2024 e 2023

As receitas orçamentárias representam 0,15% do total dos ingressos do Balanço Financeiro no 4º trimestre de 2024, demonstrando que as maiores parcelas dos recursos financeiros para pagamento das despesas são decorrentes de transferências do Ministério da Educação – MEC 80,72% e recebimentos extraorçamentários que representaram 14,69% dos ingressos.

Os depósitos restituíveis e valores vinculados apresentaram decréscimo 83,59% no comparativo com o ano de 2023.

5.7.2 Nota 16 – Dispêndios Financeiros

No dia 31 de dezembro de 2024, a UFNT apresentou um saldo de R\$ 173.239.235,71 relacionado ao grupo a dispêndios no balanço financeiro.

Tabela 17: Dispêndios Financeiros

Dispêndios	31/12/2024	31/12/2023	A.H. %	A.V. %
Despesa orçamentária	136.291.537,68	42.735.588,36	218,92	100,00
Ordinárias	134.645.527,65	42.659.695,70	215,63	98,79
Vinculadas	1.646.010,03	75.892,66	2068,87	1,21
Transferência financeira concedida	14.964.822,47	31.803.064,24	-52,95	100,00
Resultante da Execução Orçamentária	211.928,52	504.526,98	-57,99	1,42

Universidade Federal do Norte do Tocantins - UFNT
Pró-Reitoria de Finanças e Execução Orçamentária-PROAF
Diretoria de Contabilidade e Finanças – DCF

Demonstrações Contábeis e Notas Explicativas – 4º Trimestre de 2024

Independente da Execução Orçamentária	14.752.893,95	31.298.537,26	-52,86	98,58
Pagamento extraorçamentário	13.906.255,49	2.078.681,82	568,99	100,00
Pagamento de Restos a Pagar Processados	10.656.583,42	395.659,65	2593,37	76,63
Pagamento de Restos a Pagar Não Processados	3.136.993,82	996.211,41	214,89	22,56
Outros Pagamentos Extraorçamentários	112.678,25	686.810,76	-83,59	0,81
Saldo para o exercício anterior	8.076.620,07	7.695.825,51	4,95	100,00
Caixa e Equivalente de Caixa	8.076.620,07	7.695.825,51	4,95	100,00
Total	173.239.235,71	84.313.159,93	105,47	--

Fonte: SIAFI, 2024 e 2023

As despesas orçamentárias representaram 78,67% de todos os gastos da unidade. No Balanço Financeiro, as Despesas Ordinárias correspondem a 98,79% do total das despesas orçamentárias.

As despesas vinculadas são apresentadas pela sua classificação funcional, ou seja, segrega as dotações orçamentárias em funções e subjunções, buscando responder basicamente à indagação “em que área” de ação governamental a despesa será realizada, sendo estes valores para Educação, Previdência Social e Recursos Vinculados a Fundos, Órgãos e Programas.

No tocante as transferências concedidas, a UFNT repassou a outras unidades R\$ 14.964.822,47 que apresentou um decréscimo de 52,95% comparando essas despesas com o mesmo período do ano de 2023.

A despesa extraorçamentária que corresponde ao pagamento de restos a pagar processados e não processados, depósitos restituíveis e outros pagamentos extraorçamentários representam 8,03% de todos os dispêndios no exercício de 2024.

5.8 Notas da Demonstração de Fluxo de Caixa – DFC

5.8.1 Nota 17 - Composição dos Ingressos

Tabela 18: Demonstração de Fluxo de Caixa

Atividades das Operações – Ingressos	31/12/2024	31/12/2023	A.H.%	A.V.%
Receita Patrimonial	142.668,99	129.314,26	10,33	0,10
Receita Agropecuária	8.801,10	90,00	9679,00	0,01
Receitas de Serviços	71.138,21	24.632,23	188,80	0,05
Outras Receitas Derivadas e Originárias	16.910,64	33.262,48	-49,16	0,01
Outros Ingressos Operacionais	140.125.537,48	71.599.857,51	95,71	99,83
Total	140.365.056,42	71.787.156,48	95,53	100,00
Atividades das Operações Dispêndios	31/12/2024	31/12/2023	AH%	AV%
Pessoal e Demais Despesas	108.233.796,94	26.323.704,91	311,16	77,69
Transferências Concedidas	16.007.632,73	5.729.816,15	100,00	11,49
Outros desembolsos Operacionais	15.077.500,72	32.489.875,00	-53,59	10,82
Total	139.318.930,39	64.543.396,06	115,85	100,00
Total fluxo de caixa das atividades operacionais	1.046.126,03	7.243.760,42	-85,56	--
Atividades de Investimento - Ingressos	31/12/2024	31/12/2023	AH%	A.V.%
Alienação de Bens	22.555,37	0,00	100,00	100,00
Total	22.555,37	0,00	100,00	100,00
Atividades de Investimento - Desembolsos	31/12/2024	31/12/2023	AH%	A.V.%
Aquisição de ativo circulante	661.486,84	0,00	100,00	96,16
Outros desembolsos de Investimentos	26.400,00	0,00	100,00	3,84
Total	687.886,84	0,00	100,00	100,00
Total fluxo de caixa das atividades operacionais	(665.331,47)	0,00	100,00	--

Demonstrações Contábeis e Notas Explicativas – 4º Trimestre de 2024

Geração líquida de caixa	380.794,56	7.243.760,42	-94,74	--
Caixa e equivalentes inicial	7.695.825,51	452.065,09	1602,37	--
Caixa e equivalentes final	8.076.620,07	7.695.825,51	4,95	--

Fonte: SIAFI, 2024 e 2023

O fluxo de caixa das atividades das operações no grupo Ingressos de recursos destacou o subgrupo mais representativo: “outros ingressos operacionais”, com saldo de R\$ 140.125.537,48 em 31/12/2024, que equivale a 95,71% do total dos ingressos. Neste grupo, constam transferências correntes recebidas e receitas extraorçamentárias. Quanto à evolução da mesma conta, houve um acréscimo de 99,83% comparado com o mesmo período do ano de 2023.

As receitas de serviços apresentaram um acréscimo de 188,80% em comparação com o mesmo período do ano de 2023. Já “outras receitas derivadas e originárias” obteve um decréscimo de 49,16% comprado com o mesmo período do ano anterior.

5.8.2 Nota 18 - Composição dos Dispendios

Quanto ao dispêndio, o grupo com maior montante é pessoal e demais despesas representando 77,69% do total de dispêndios. Ao comparar com ano de 2023, os dispêndios aumentaram em 311,16% em seu total, comparado com o ano de 2023.

A conta outros desembolsos operacionais apresentou um decréscimo referente ao mesmo período de 2023 de 53,59%.

5.8.3 Nota 19 - Composição das Atividades de Investimento

Em relação às atividades de investimento à UFNT, até 31/12/2024, registrou desembolsos no montante de R\$ 687.886,84, deste valor R\$ 26.400,00 foi em investido em Tecnologia da Informação e Comunicação, a maior parte foi para o ativo imobilizado, como máquinas e equipamentos para os cursos ofertados, mobiliário em geral e equipamentos para áudio e vídeos.

5.9 Notas da Demonstração de Mutaçao do Patrimônio Líquido – DMPL

5.9.1 Nota 20 – Demonstração de Mutaçao do Patrimônio Líquido 2024

Com o fim da tutoria da Universidade Federal do Tocantins, a UFNT registrou alterações no patrimônio líquido no exercício de 2024.

Tabela 19: Demonstração de Mutaçao do Patrimônio Líquido

Especificação	Patrimônio/ Capital Social	Reserva de Capital	Reservas de Lucros	Demais Reservas	Resultados Acumulados	Ajustes de Avaliação Patrimonial	Ações/Cotas em Tesouraria	Total
Saldo Inicial do Exercício 2024	0,00	0,00	0,00	0,00	74.412.437,00	0,00	0,00	74.412.437,00
Variacão Cambial	0,00	0,00	0,00	0,00	0,00	0,00	0,00	0,00
Ajustes de Exercícios Anteriores	0,00	0,00	0,00	0,00	(65.640,69)	0,00	0,00	(65.640,69)
Aumento/Reduçao de Capital	0,00	0,00	0,00	0,00	0,00	0,00	0,00	0,00

Universidade Federal do Norte do Tocantins - UFNT
Pró-Reitoria de Finanças e Execução Orçamentária-PROAF
Diretoria de Contabilidade e Finanças – DCF

Demonstrações Contábeis e Notas Explicativas – 4º Trimestre de 2024

Resgate/Reemissão de Ações e Cotas	0,00	0,00	0,00	0,00	0,00	0,00	0,00	0,00
Const./Realiz. da Reserva de Reavaliação de Ativos	0,00	0,00	0,00	0,00	0,00	0,00	0,00	0,00
Ajuste de Avaliação Patrimonial	0,00	0,00	0,00	0,00	0,00	0,00	0,00	0,00
Resultado do Exercício	0,00	0,00	0,00	0,00	21.110.367,81	0,00	0,00	21.110.367,81
Constituição/Reversão de Reservas	0,00	0,00	0,00	0,00	0,00	0,00	0,00	0,00
Dividendos/Juros sobre Capital Próprio	0,00	0,00	0,00	0,00	0,00	0,00	0,00	0,00
Provisão Tributária - IR/CS s/ Res. de Reavaliação	0,00	0,00	0,00	0,00	0,00	0,00	0,00	0,00
Saldos de Fusão, Cisão e Incorporação	0,00	0,00	0,00	0,00	0,00	0,00	0,00	0,00
Adiantamento para Futuro Aumento de Capital	0,00	0,00	0,00	0,00	0,00	0,00	0,00	0,00
Saldo Final do Exercício 2024	0,00	0,00	0,00	0,00	95.457.164,12	0,00	0,00	95.457.164,12

Fonte: SIAFI, 2024

O ano de 2023 finalizou com um saldo na conta de Resultados Acumulados de R\$ 74.412.437,00, em 2024 o exercício encerrou-se com R\$ 95.457.164,12, uma variação positiva de R\$ 21.044.727,12. Cabe ressaltar que houve o registro negativo da depreciação acumulada de bens imóveis de exercícios anteriores para ajuste de contas entre SIAFI e SPIUnet.

6 ENCERRAMENTO

Esta Contadora encerra o Relatório Contábil Trimestral, referente ao 4º Trimestre, e Anual de 2024 da Universidade Federal do Norte do Tocantins, bem como a declaração anual do contador. Este arquivo contém 30 páginas, onde constam, as Demonstrações Contábeis Aplicadas ao Setor Público e as Notas Explicativas, parte integrante das demonstrações contábeis, conforme dispõe a Norma Brasileira de Contabilidade – NBC TSP 11 – Apresentação das Demonstrações Contábeis, tal relatório é assinado digitalmente sob responsabilidade técnica da Contadora Responsável, e também foi inserido no dia 29 de janeiro de 2025 no Sistema Integrado de Administração Financeira do Governo Federal – SIAFI, por meio da transação INCNOTEXP e será inserida no sítio eletrônico da UFNT para fins de prestação de contas e transparência à sociedade, conforme legislação vigente.

Araguaína/TO, 29 de janeiro 2025.

Contadora Responsável
Bruna Alaíse Silva Oliveira Arruda
CRC/TO 006480/O-2